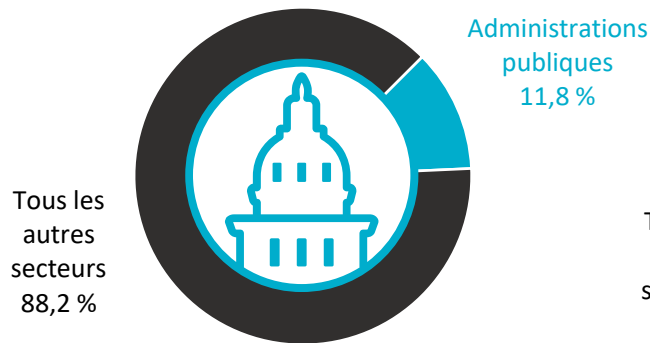


# Une profil du secteur des ADMINISTRATIONS PUBLIQUES DU NOUVEAU-BRUNSWICK



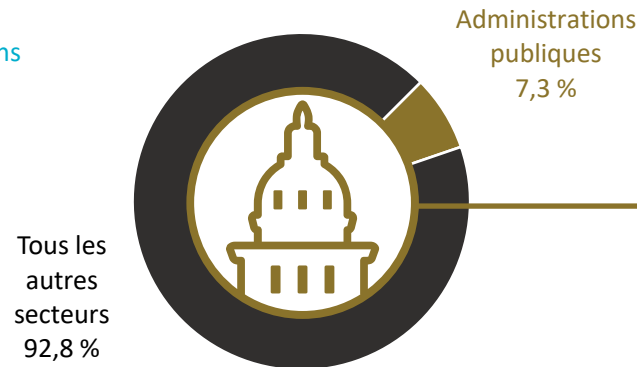
## Contexte commercial actuel

### PIB réel\*



**3,4 milliards \$ en 2019**  
Une augmentation de 2,5 % depuis 2010

### Emploi




**26 200 en 2019**  
Une augmentation de 4,4 % depuis 2010

## Principaux métiers et professions


- 1 2 400 – Sous-officiers des Forces armées canadiennes
- 2 1 000 – Policiers (sauf cadres supérieurs)
- 3 900 – Adjointes administratifs
- 4 800 – Professionnels en ressources humaines
- 5 800 – Employés de soutien de bureau généraux

## Survole du secteur (2018-2027)

### PIB réel\*



### Emploi



### Postes à pourvoir



durant la période

### Légende

- Secteur des administrations publiques
- Nouveau-Brunswick
- Canada
- Hommes
- Femmes

\*Produit intérieur brut (PIB)

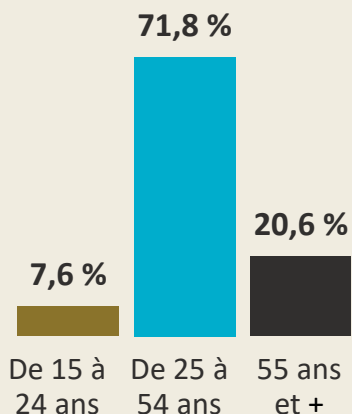
Le présent profil couvre le secteur 91 du Système de classification des industries de l'Amérique du Nord (SCIAN 2017).

# Profil des ressources humaines

## Données démographiques sur l'emploi

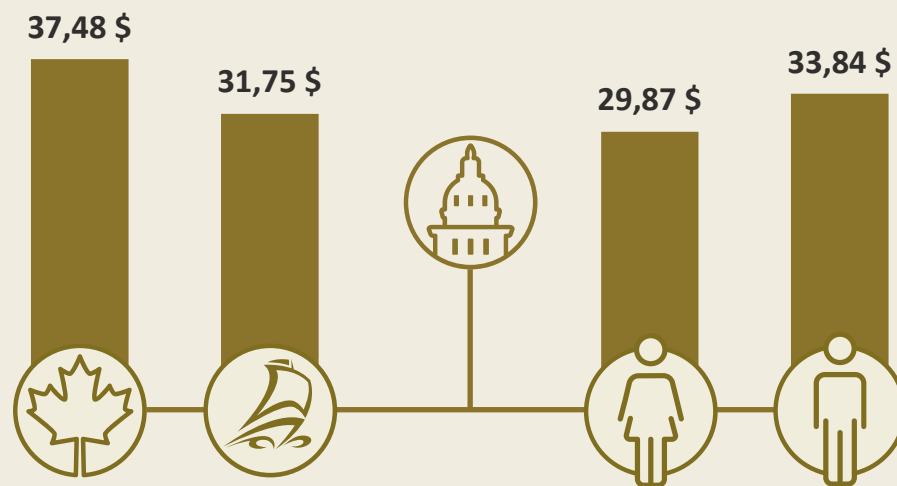


Genre: 2019



Âge: 2019

## Comparaison salariale



Salaire horaire moyen: 2019

**Employeurs**  
317 en 2019

**Faits saillants par région**

**Employés**  
26 200 en 2019

