




# Un profil du secteur des SERVICES D'HÉBERGEMENT ET DE RESTAURATION DU NOUVEAU-BRUNSWICK

## Contexte commercial actuel

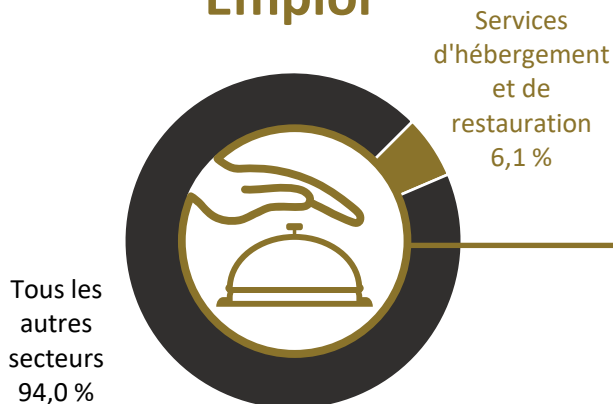
### PIB réel\*



**0,7 milliards \$** en 2019

Une augmentation de **9,9 %** depuis 2010

### Emploi



**21 900** en 2019


Une augmentation de **0,5 %** depuis 2010

## Principaux métiers et professions

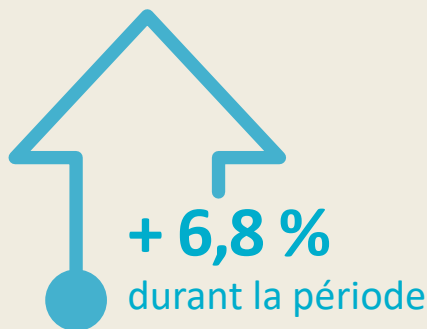
- 1** 5 800 – Serveurs au comptoir, aides de cuisine et personnel de soutien assimilé
- 2** 3 600 – Cuisiniers
- 3** 3 200 – Serveurs d'aliments et de boissons
- 4** 2 300 – Directeurs de la restauration et des services alimentaires
- 5** 1 700 – Caissiers

## Survол du secteur (2018-2027)

### PIB réel\*



### Emploi



### Postes à pourvoir



### Légende

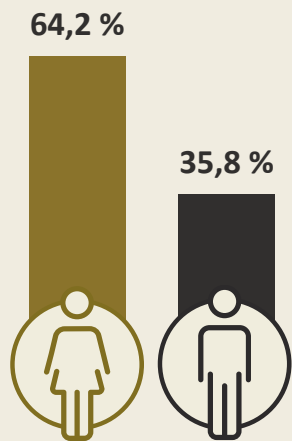
- Secteur des services d'hébergement et de restauration
- Nouveau-Brunswick
- Canada
- Hommes
- Femmes

\*Produit intérieur brut (PIB)

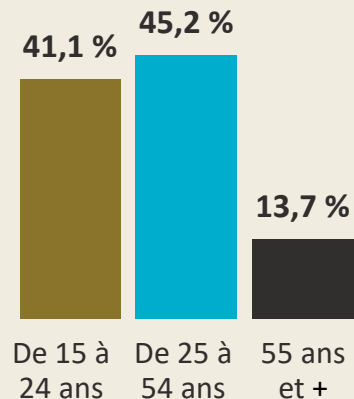
Le présent profil couvre le secteur 72 du Système de classification des industries de l'Amérique du Nord (SCIAN 2017).

# Profil des ressources humaines

## Données démographiques sur l'emploi

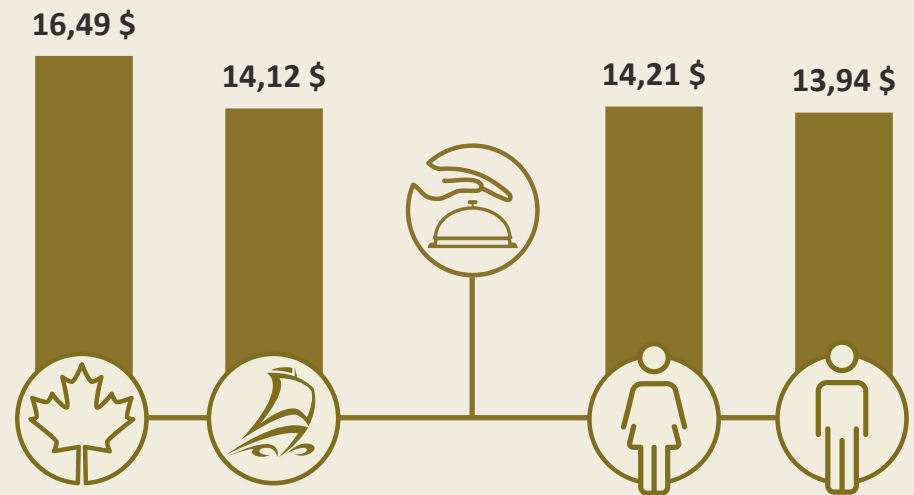


Genre: 2019



Âge: 2019

## Comparaison salariale



Salaire horaire moyen: 2019

## Employeurs

1 729 en 2019

## Faits saillants par région

## Employés

21 900 en 2019

