

Un profil du secteur des SERVICES AUX ENTREPRISES, DES SERVICES RELATIFS AUX BÂTIMENTS ET DES AUTRES SERVICES DE SOUTIEN DU NOUVEAU-BRUNSWICK

Contexte commercial actuel

PIB réel*

Services aux entreprises, services relatifs aux bâtiments et autres services de soutien
3,9 %



Tous les autres secteurs
96,1 %

1,1 milliards \$ en 2019

Une diminution de **17,1 %** depuis 2010

Emploi

Services aux entreprises, services relatifs aux bâtiments et autres services de soutien
4,5 %



Tous les autres secteurs
95,5 %

16 300 en 2019


Une diminution de **11,4 %** depuis 2010

Principaux métiers et professions

- 1** 3 500 – Autres préposés aux services d'information et aux services à la clientèle
- 2** 1 900 – Préposés à l'entretien ménager et au nettoyage - travaux légers
- 3** 1 100 – Agents de sécurité et personnel assimilé des services de sécurité
- 4** 1 100 – Concierges et surintendants d'immeubles
- 5** 800 – Manoeuvres en aménagement paysager et en entretien des terrains

Survол du secteur (2018-2027)


PIB réel*



+ 14,8 %

durant la période

Emploi



+ 5,5 %

durant la période

Postes à pourvoir



6 113

durant la période

Légende

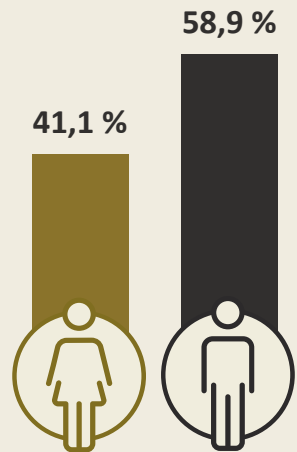
-  Secteur des services aux entreprises, des services relatifs aux bâtiments et des autres services de soutien
-  Nouveau-Brunswick
-  Canada
-  Hommes
-  Femmes

*Produit intérieur brut (PIB)

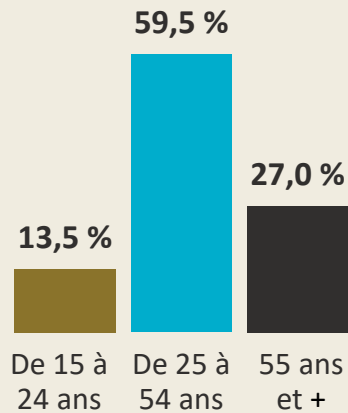
Le présent profil couvre les secteurs 55 et 56 du Système de classification des industries de l'Amérique du Nord (SCIAN 2017).

Profil des ressources humaines

Données démographiques sur l'emploi

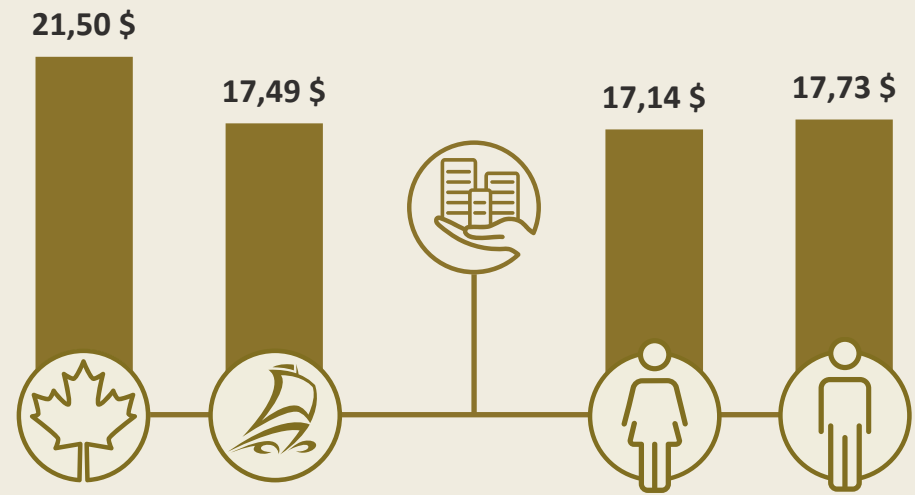


Genre: 2019



Âge: 2019

Comparaison salariale



Salaire horaire moyen: 2019

Employeurs

1 010 en 2019

Faits saillants par région

Employés

16 300 en 2019

