



# Un profil du secteur des SERVICES PROFESSIONNELS, SCIENTIFIQUES ET TECHNIQUES DU NOUVEAU-BRUNSWICK

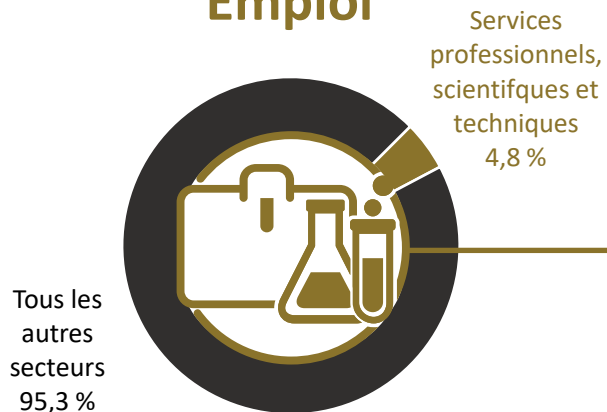
## Contexte commercial actuel

### PIB réel\*



**1,0 milliards \$ en 2019**  
Une augmentation de 11,5 % depuis 2010

### Emploi




**17 200 en 2019**  
Une augmentation de 6,2 % depuis 2010

## Principaux métiers et professions


- 1 1 100 – Vérificateurs et comptables
- 2 900 – Avocats (partout au Canada) et notaires (au Québec)
- 3 800 – Analystes et consultants en informatique
- 4 600 – Programmeurs et développeurs en médias interactifs
- 5 500 – Techniciens en comptabilité et teneurs de livres

## Survол du secteur (2018-2027)

### PIB réel\*



### Emploi



### Postes à pourvoir



## Légende

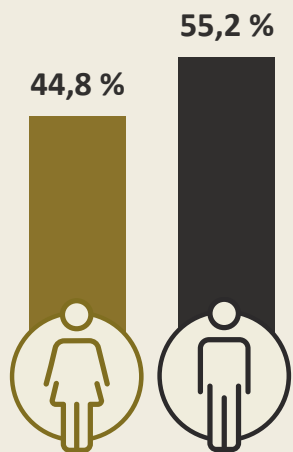
- Secteur des services professionnels, scientifiques et techniques
- Nouveau-Brunswick
- Canada
- Hommes
- Femmes

\*Produit intérieur brut (PIB)

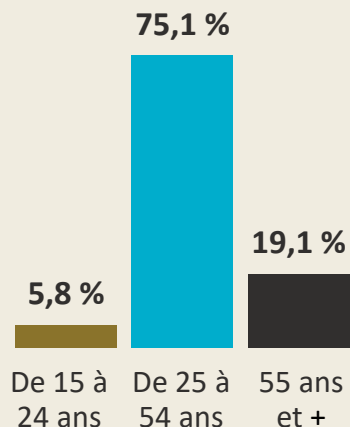
Le présent profil couvre le secteur 54 du Système de classification des industries de l'Amérique du Nord (SCIAN 2017).

# Profil des ressources humaines

## Données démographiques sur l'emploi

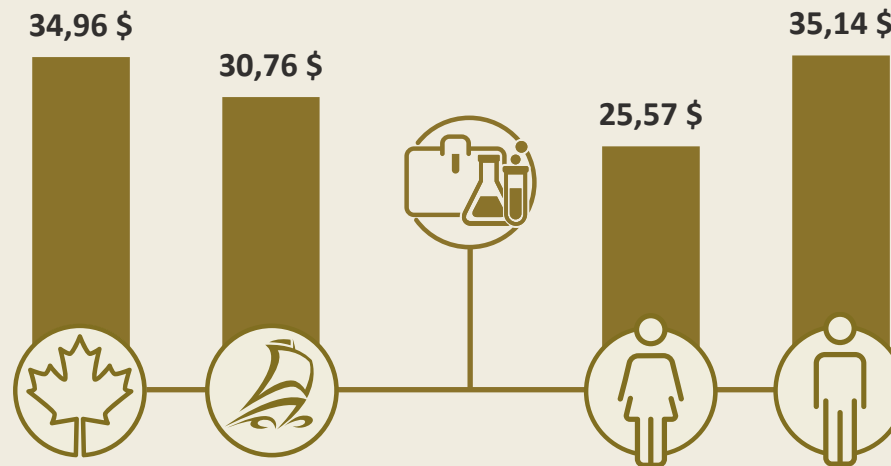


Genre: 2019



Âge: 2019

## Comparaison salariale



Salaire horaire moyen: 2019

## Employeurs

1 808 en 2019

## Faits saillants par région

## Employés

17 200 en 2019

