



Un profil du secteur du COMMERCE DE DÉTAIL ET DU COMMERCE DE GROS AU NOUVEAU-BRUNSWICK


Contexte commercial actuel

PIB réel*



\$3,0 milliards \$ en 2019
Une augmentation de **0,6 %** depuis 2010

Emploi




52 100 en 2019
Une diminution de **5,3 %** depuis 2010

Principaux métiers et professions

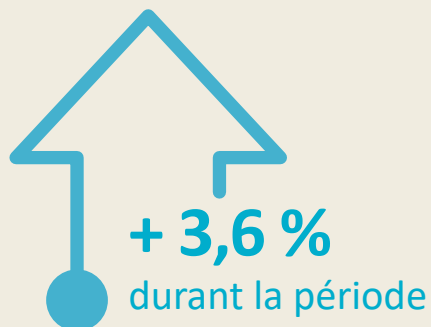
- 1** 11 400 – Vendeurs - commerce de détail
- 2** 8 900 – Directeurs - commerce de détail et de gros
- 3** 6 800 – Caissiers
- 4** 3 300 – Garnisseurs de tablettes, commis et préposés aux commandes dans les magasins
- 5** 1 300 – Superviseurs des ventes - commerce de détail

Survол du secteur (2018-2027)

PIB réel*



Emploi



Postes à pourvoir



Légende

- Secteur du commerce de détail et du commerce de gros
- Nouveau-Brunswick
- Canada
- Hommes
- Femmes

*Produit intérieur brut (PIB)

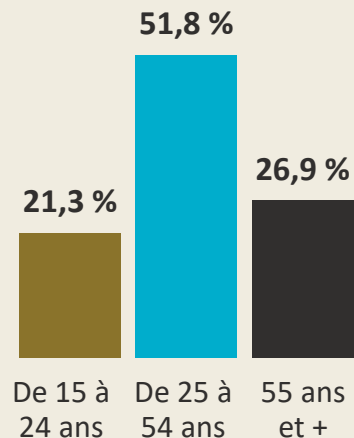
Le présent profil couvre les secteurs 41 et 44-45 du Système de classification des industries de l'Amérique du Nord (SCIAN 2017).

Profil des ressources humaines

Données démographiques sur l'emploi

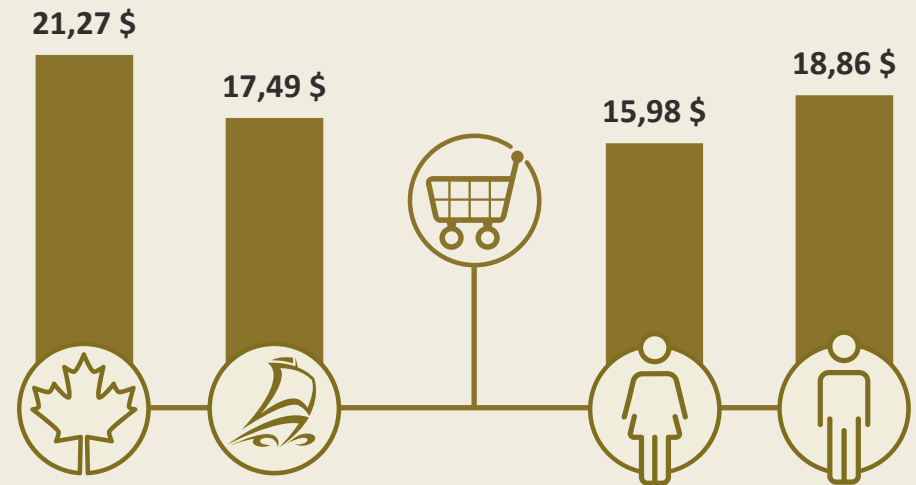


Genre: 2019



Âge : 2019

Comparaison salariale



Salaire horaire moyen: 2019

Employeurs

4 450 en 2019

Faits saillants par région

Employés

52 100 en 2019

