




Un profil du secteur de la CONSTRUCTION DU NOUVEAU-BRUNSWICK


Contexte commercial actuel

PIB réel*



2,2 milliards \$ en 2019
 Une augmentation de **0,3 %** depuis 2010

Emploi




25 000 en 2019
 Une diminution de **16,9 %** depuis 2010

Principaux métiers et professions


- 1** 3 100 – Aides de soutien des métiers et manoeuvres en construction
- 2** 2 900 – Charpentiers-menuisiers
- 3** 1 400 – Électriciens (sauf électriciens industriels et de réseaux électriques)
- 4** 1 200 – Conducteurs d'équipement lourd (sauf les grues)
- 5** 1 000 – Directeurs de la construction

Survол du secteur (2018-2027)

PIB réel*



Emploi



Postes à pourvoir



Légende

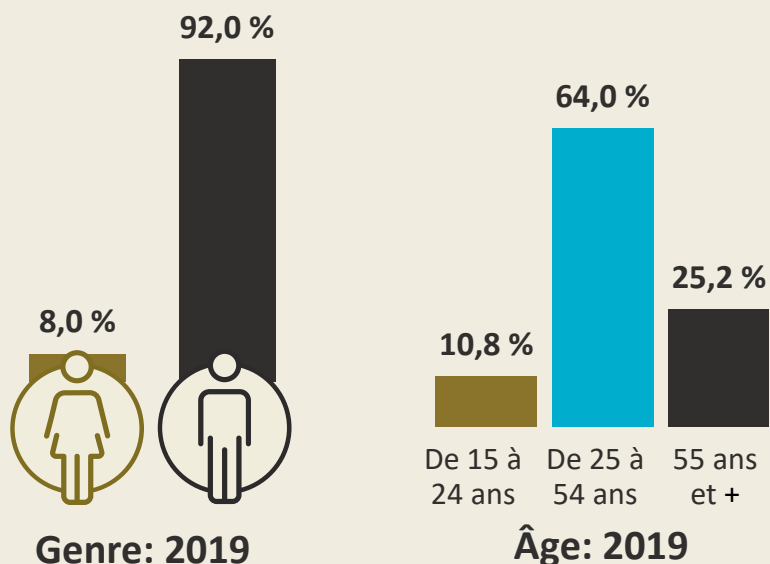
- Secteur de la construction
- Nouveau-Brunswick
- Canada
- Hommes
- Femmes

*Produit intérieur brut (PIB)

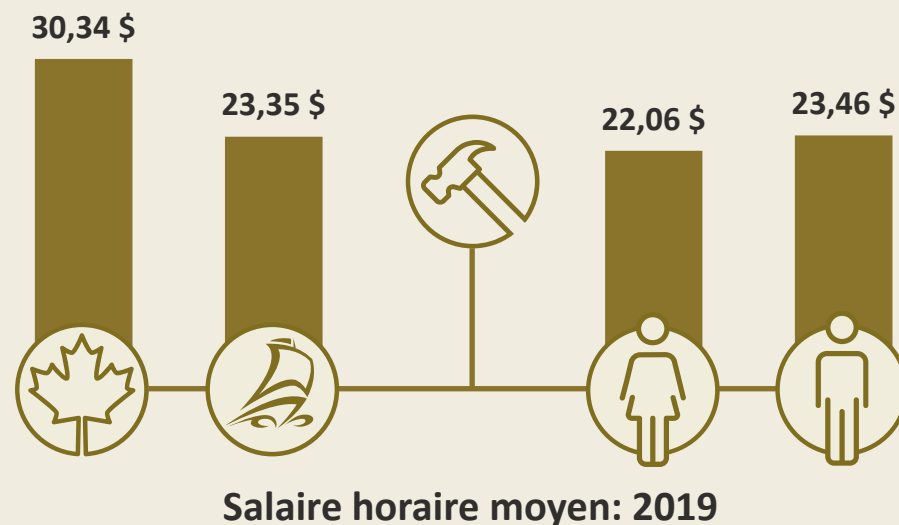
Le présent profil couvre le secteur 23 du Système de classification des industries de l'Amérique du Nord (SCIAN 2017).

Profil des ressources humaines

Données démographiques sur l'emploi



Comparaison salariale



Employeurs 3 022 en 2019

Faits saillants par région

Employés 25 000 en 2019

