




Un profil du secteur DES SERVICES PUBLICS DU NOUVEAU-BRUNSWICK


Contexte commercial actuel

PIB réel*



1,3 milliards de \$ en 2019
Une augmentation de **41,6 %** depuis 2010

Emploi




3 600 en 2019
Une diminution de **18,2 %** depuis 2010

Principaux métiers et professions


- 1** 400 – Mécaniciens de centrales et opérateurs de réseaux électriques
- 2** 300 – Monteurs de lignes électriques et de câbles
- 3** 200 – Ingénieurs électriciens et électroniciens
- 4** 100 – Surveillants dans le raffinage du pétrole, dans le traitement du gaz et des produits chimiques et dans les services d'utilité publique
- 5** 100 – Mécaniciens de chantier et mécaniciens industriels

Survol du secteur (2018-2027)

PIB réel*



Emploi



Postes à pourvoir



Légende

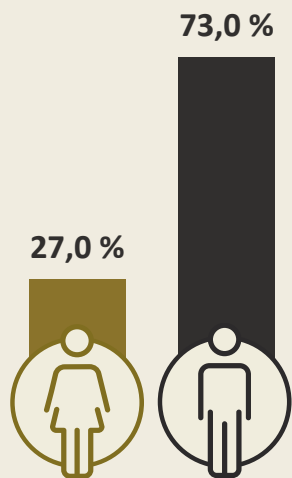
- Secteur des services publics
- Nouveau-Brunswick
- Canada
- Hommes
- Femmes

*Produit intérieur brut (PIB)

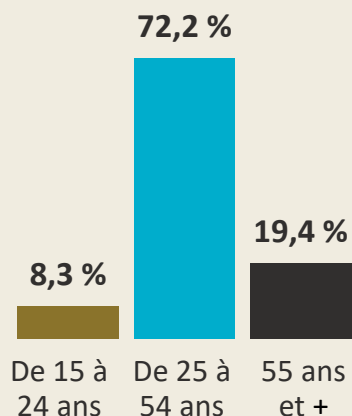
Le présent profil couvre le secteur 22 du Système de classification des industries de l'Amérique du Nord (SCIAN 2017).

Profil des ressources humaines

Données démographiques sur l'emploi

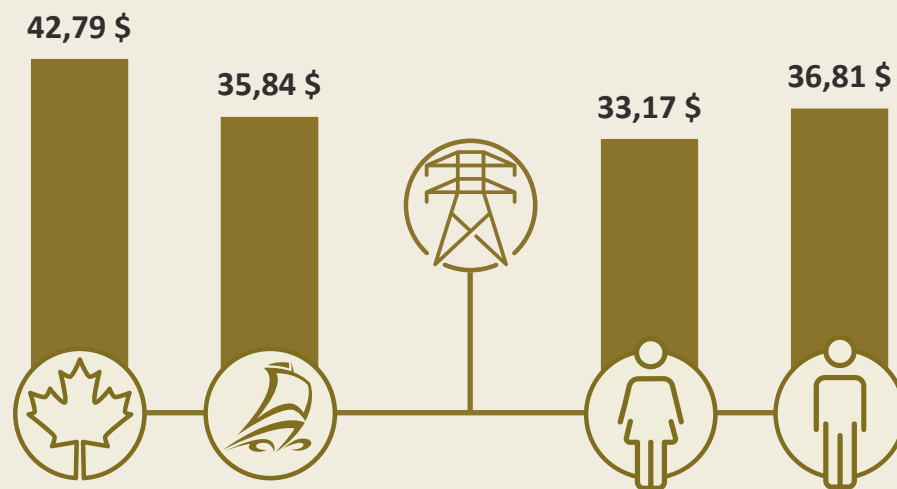


Genre: 2019



Âge: 2019

Comparaison salariale



Salaire horaire moyen: 2019

Employeurs

47 en 2019

Faits saillants par région

Employés

3 600 en 2019

