



UN PROFIL DE L'ÉCONOMIE DU MARCHÉ DU TRAVAIL DU NOUVEAU-BRUNSWICK

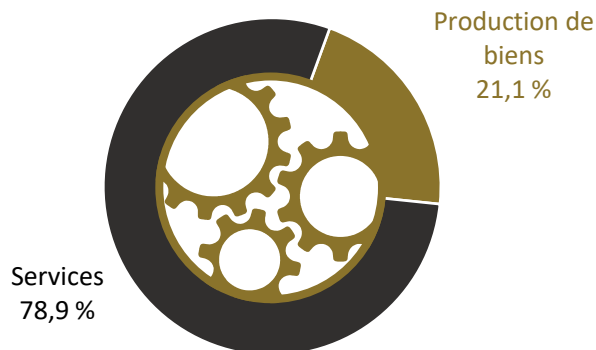
Contexte commercial actuel

PIB réel*

Emploi



30,7 milliards \$ en 2019
Une augmentation de **4,5 %** depuis 2010



361 100 en 2019
Une augmentation de **1,0 %** depuis 2010

Principaux métiers et professions



- 1** 12 900 – Vendeurs - commerce de détail
- 2** 9 100 – Directeurs - commerce de détail et de gros
- 3** 9 100 – Infirmiers autorisés et infirmiers psychiatriques autorisés
- 4** 9 000 – Caissiers
- 5** 8 100 – Conducteurs de camions de transport

Survol du secteur (2018-2027)

PIB réel*

Emploi

Postes à pourvoir



Légende

- Tous les secteurs
- Nouveau-Brunswick
- Canada
- Hommes
- Femmes

*Produit intérieur brut (PIB)

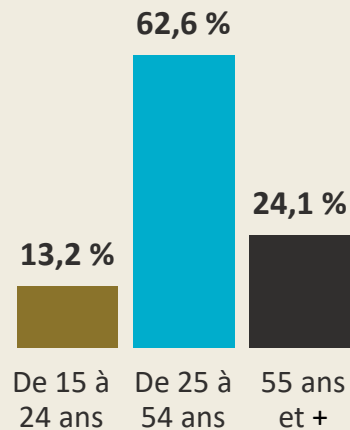
Le présent profil couvre les secteurs 11-91 du Système de classification des industries de l'Amérique du Nord (SCIAN 2017).

Profil des ressources humaines

Données démographiques sur l'emploi

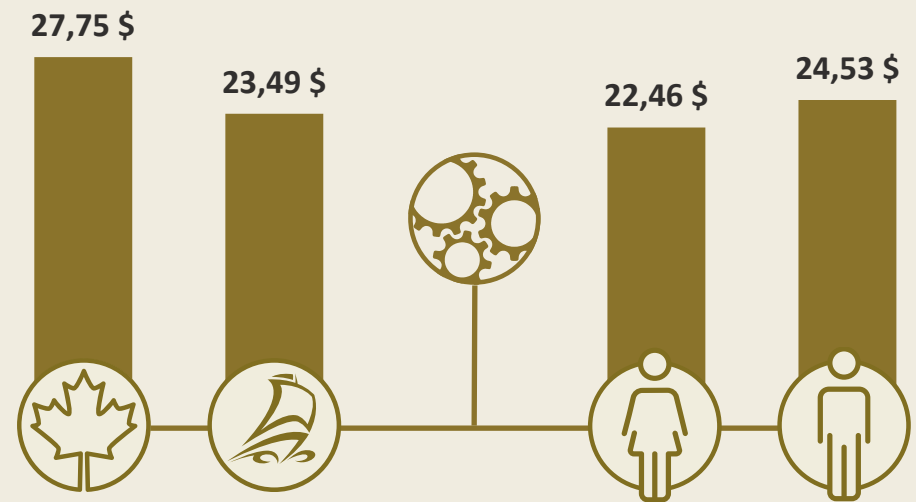


Genre: 2019



Âge: 2019

Comparaison salariale



Salaire horaire moyen: 2019

Employeurs

26 895 en 2019

Faits saillants par région

Employés

361 100 en 2019

