



Un profil du secteur des
**SOINS DE SANTÉ ET DE
L'ASSISTANCE SOCIALE DU
NOUVEAU-BRUNSWICK**

Septembre 2021

emploisNB.ca

Table des matières

Contexte commercial actuel	2
Le PIB et la productivité	2
Emploi au Nouveau-Brunswick	3
Profil des ressources humaines	4
Données démographiques	4
Principaux métiers et professions	5
Information sur le traitement et le salaire	5
Faits saillants par région	6
Employeurs	6
Employés	6
Survol du secteur 2018-2027	7
Prévisions relatives au PIB	7
Prévisions en matière d'emploi	7
Liens vers d'autres renseignements	8
Sources gouvernementales	8
Associations au niveau du secteur	8

Remarque: Ce profil contient des données provenant de sources variées, qui utilisent différentes méthodes sujettes à des révisions périodiques et rétroactives. Par conséquent, des données issues d'une source peuvent ne pas correspondre à des données issues d'autres ensembles de données. Les renseignements relatifs aux sources et aux méthodes utilisées sont disponibles sur demande. Dans certains cas, les éléments des données de source ont été supprimés. Lorsque cela se produit, les valeurs des données offertes ont été inférées à partir des données non-supprimées. De plus, certains des totaux peuvent ne pas être équivalents à la somme de leurs composantes, en raison du facteur d'arrondissement. Afin d'alléger le texte, le masculin est employé à titre générique et désigne aussi bien les hommes que les femmes.

Définition du secteur

Le secteur des soins de santé et de l'assistance sociale comprend les établissements dont l'activité principale consiste à dispenser des soins de santé en assurant des services diagnostiques et thérapeutiques, à soigner des bénéficiaires internes pour des raisons médicales et sociales, et à offrir à ceux qui en ont besoin une aide sociale telle que des services de counseling, d'assistance sociale et de protection de l'enfance, des services communautaires d'alimentation et d'hébergement, des services de réadaptation professionnelle et des services de garderie.

Le présent profil couvre le secteur 62 du Système de classification des industries de l'Amérique du Nord (SCIAN 2017).

Légende



Secteur des soins de santé et de l'assistance sociale



Nouveau-Brunswick



Tous les secteurs



Canada



Hommes



Femmes

Contexte commercial actuel

Le PIB* et la productivité

En 2019:

- Le secteur des soins de santé et de l'assistance sociale au Nouveau-Brunswick (NB) représentait 10,2 % du PIB du NB, contribuant 3,0 milliards \$ (*dollars chaînés de 2012*)^{1 & 2}
- La productivité de l'emploi au NB^{2 & 3} (*une mesure de la productivité basée sur le PIB par heure travaillée dans le secteur*):
 - Ce secteur – un rendement de 33,99 \$ par heure travaillée (*dollars chaînés de 2012*)
 - Moyenne de tous les secteurs – rendement de 48,47 \$ par heure travaillée dans le secteur (*dollars chaînés de 2012*)

*Produit intérieur brut

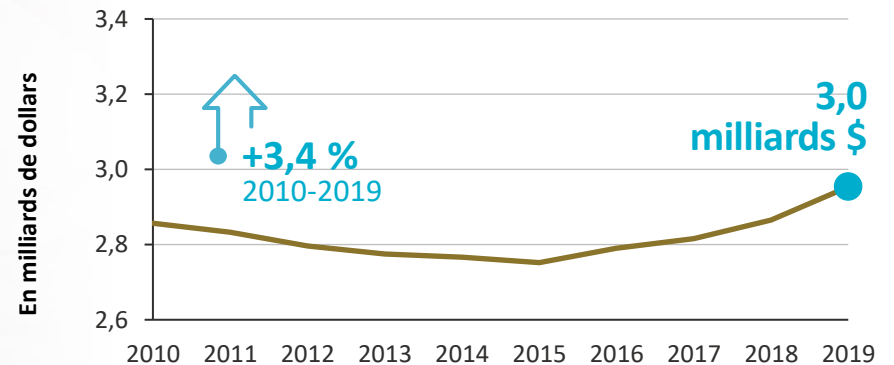
Proportion du PIB au NB : 2019¹ Secteur des soins de santé et de l'assistance sociale

Soins de
santé et
assistance
sociale
10,2 %



Tous les
autres
secteurs
89,8 %

PIB réel² Secteur des soins de santé et de l'assistance sociale du NB (Au taux de base des prix en dollars chaînés de 2012)



Emploi au Nouveau-Brunswick

En 2019:

- 61 000 employés étaient à l'emploi dans le secteur des soins de santé et de l'assistance sociale du NB (83,3 % à temps-plein, 16,7 % à temps partiel)⁴
- 1 200 étaient sans emploi⁴
- 16,9 % de tous les employés du NB travaillaient dans ce secteur⁴
- 51,4 % des employés de ce secteur du NB faisaient partie d'un syndicat et/ou relevaient d'une convention collective – versus 29,1 % de tous les employés dans la province⁵

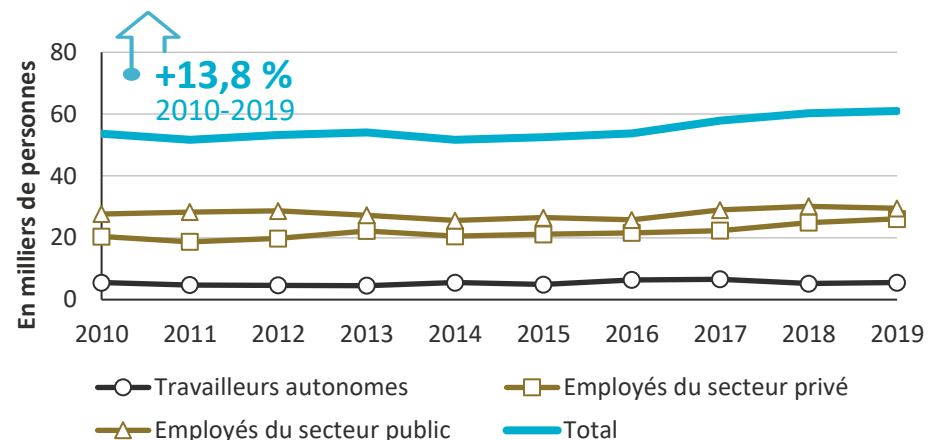


Le taux de chômage au N.-B. : 2019⁴

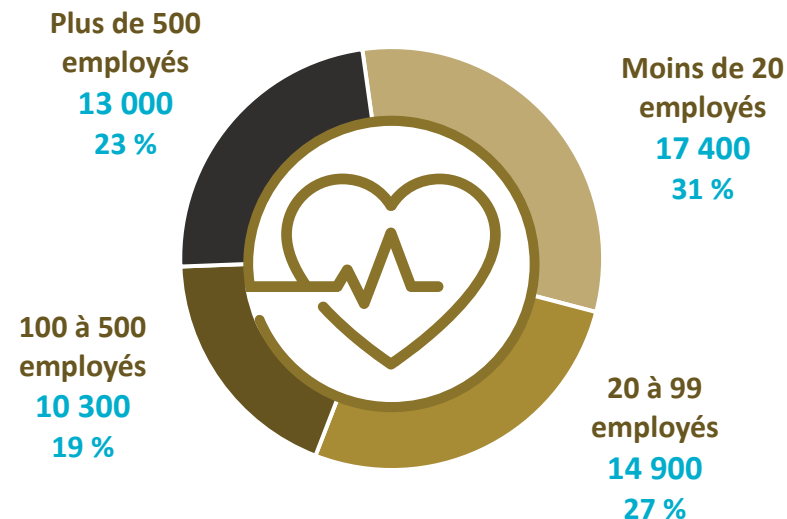
Secteur des soins de santé et de l'assistance sociale vs tous les secteurs



Emplois: 2010-2019⁶ Secteur des soins de santé et de l'assistance sociale au N.-B.



Emplois, selon les effectifs : 2019⁷ Secteur des soins de santé et de l'assistance sociale au N.-B.



*Travailleurs autonomes non-compris

Profil des ressources humaines

Données démographiques

En 2019:

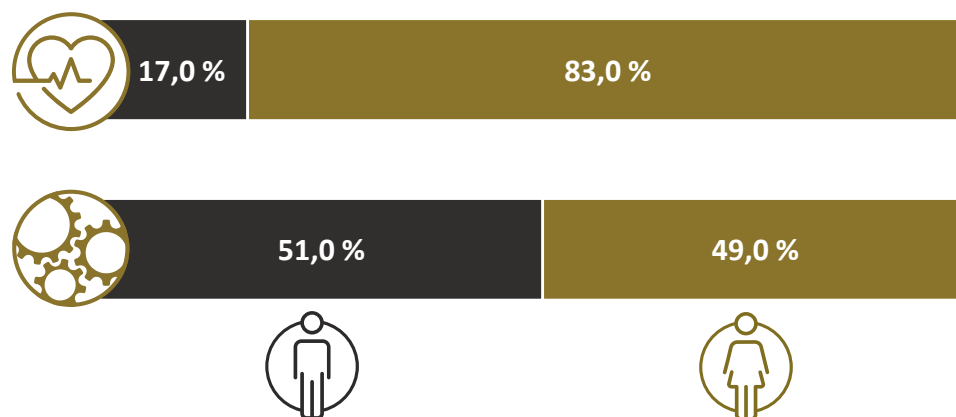
- 62 300 personnes faisaient partie de la population active dans le secteur des soins de santé et de l'assistance sociale au NB, dont 61 000 étaient des employés⁴

Entre 2010 et 2019:

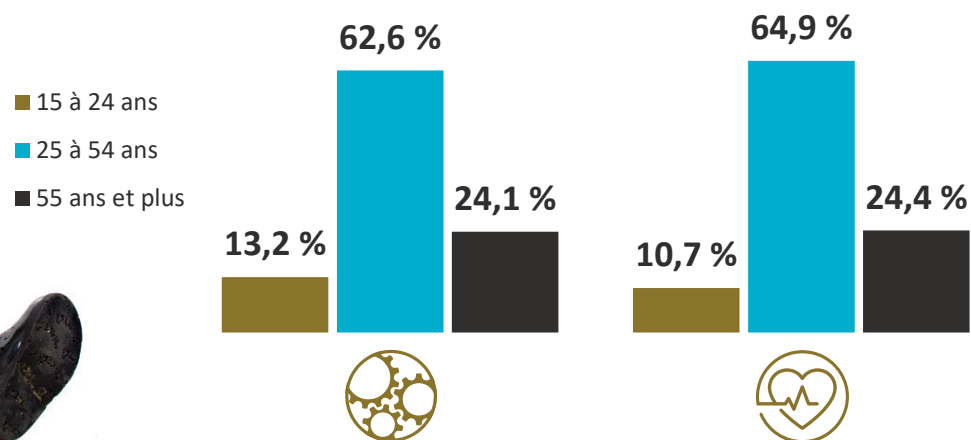
- Le pourcentage de femmes à l'emploi dans le secteur a diminué de 84,9 % à 83,0 %⁴
- Le pourcentage des travailleurs à l'emploi dans ce secteur:⁴
 - De 15 à 24 ans: a augmenté de 1,1 points de pourcentage
 - De 25 à 54 ans: a diminué de 6,7 points de pourcentage
 - 55 ans et +: a augmenté de 5,6 points de pourcentage



Emplois au N.-B. selon le genre : 2019⁴
Secteur des soins de santé et de l'assistance sociale
vs tous les secteurs



Emplois au N.-B. selon les catégories d'âge : 2019⁴
Secteur des soins de santé et de l'assistance sociale vs
tous les secteurs



Principaux métiers et professions

En 2019:

- 45,9 % des personnes travaillant dans le secteur des soins de santé et de l'assistance sociale au NB travaillaient dans l'un des 5 codes de la Classification nationale des professions (CNP) répertoriés dans le tableau à la droite⁸
- Ces 27 200 employés représentaient 7,7 % de tous ceux à l'emploi au NB⁸

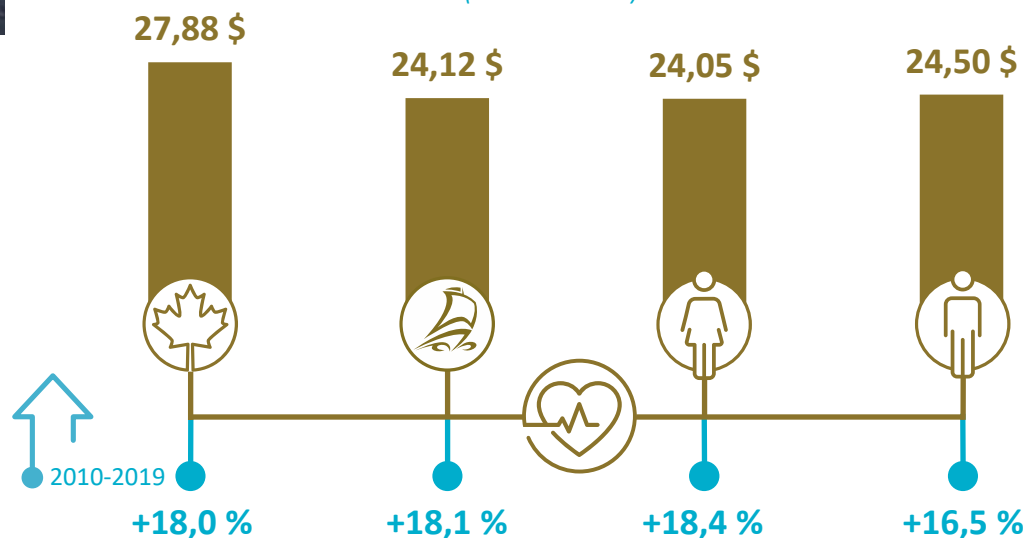


Principaux métiers et professions: 2019 ⁸		
Secteur des soins de santé et de l'assistance sociale au N.-B.		
Métier ou profession	Employés	CNP
Infirmiers autorisés et infirmiers psychiatriques autorisés	8 600	3012
Aides-infirmiers, aides-soignants et préposés aux bénéficiaires	7 300	3413
Éducateurs et aides-éducateurs de la petite enfance	4 300	4214
Aides familiaux résidents, aides de maintien à domicile et personnel assimilé	4 100	4412
Infirmiers auxiliaires	2 900	3233

Salaire horaire moyen : 2019⁹

Secteur des soins de santé et de l'assistance sociale

(Dollars actuels)



Information sur le traitement et le salaire

En 2019:

- Le salaire moyen dans le secteur des soins de santé et de l'assistance sociale au NB (24,12 \$) était supérieur à la moyenne du NB pour tous les secteurs (23,49 \$)⁹

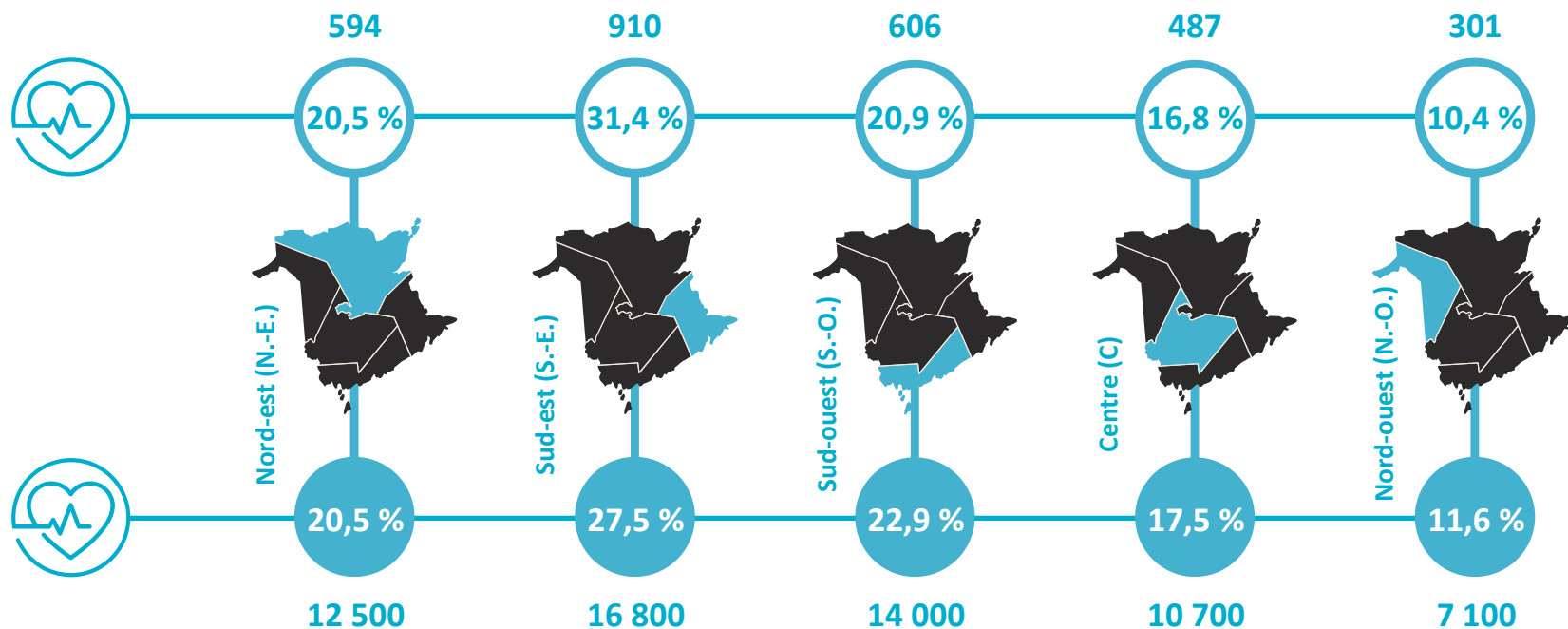
Entre 2010 et 2019:

- Le changement relatif dans la moyenne de salaire du secteur (+18,1 %) était inférieur au changement relatif pour la moyenne de salaire dans tous les secteurs (+23,2 %)⁹

Faits saillants par région

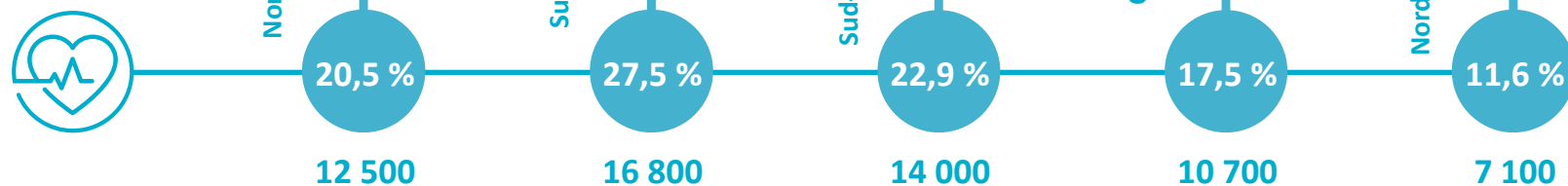
Employeurs

Répartition régionale:
2019¹⁰



Employés

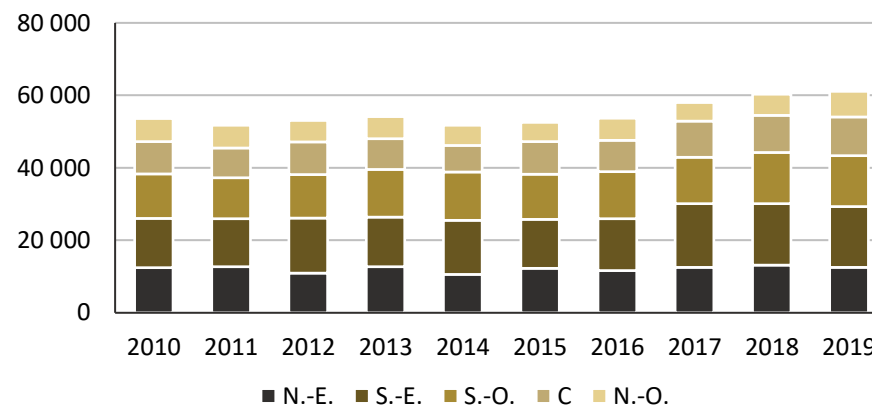
Répartition régionale:
2019¹¹



Nombre d'employeurs régionaux, selon les effectifs: 2019¹⁰
Secteur des soins de santé et de l'assistance sociale au N.-B.

Région	1-9	10-49	50-199	200+	Total
N.-E.	416	144	28	6	594
S.-E.	681	191	31	7	910
S.-O.	443	124	32	7	606
C	340	121	22	4	487
N.-O.	212	69	15	5	301
Non spécifié	19	4	0	0	23
TOTAL	2 111	653	128	29	2 921

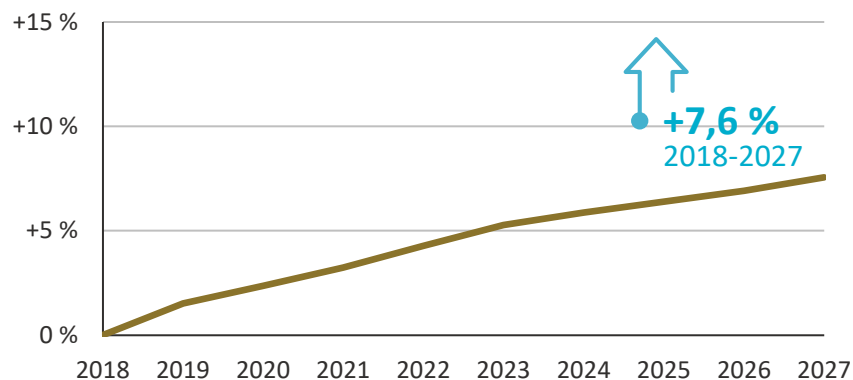
Nombre d'employés par région économique : 2010-2019¹¹
Secteur des soins de santé et de l'assistance sociale au N.-B.



Survol du secteur 2018-2027

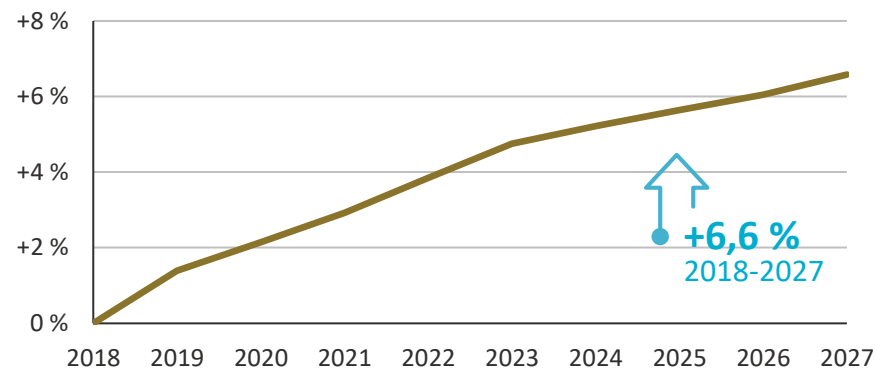
Prévisions relatives au PIB

Prévisions en matière de changement dans le PIB réel⁸
Secteur des soins de santé et de l'assistance sociale au N.-B.
(par rapport à 2018)

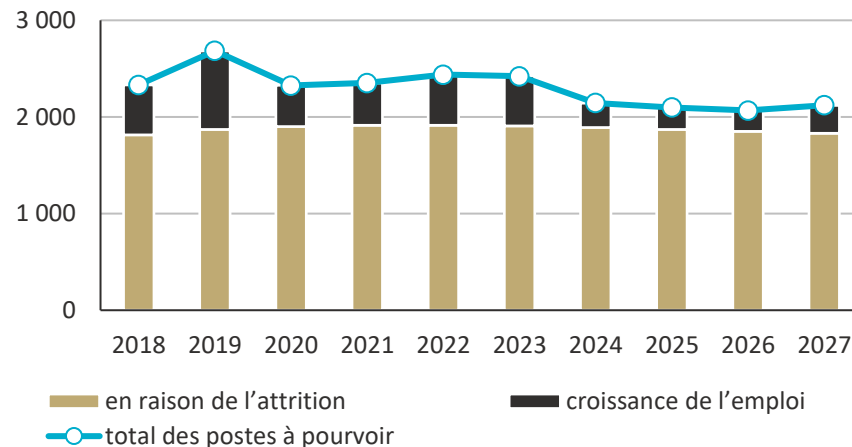


Prévisions en matière d'emploi

Prévisions en matière de changement au niveau de l'emploi⁸
Secteur des soins de santé et de l'assistance sociale au N.-B.
(par rapport à 2018)



Prévisions en matière de postes à pourvoir⁸
Secteur des soins de santé et de l'assistance sociale au N.-B.



Liens vers d'autres renseignements

Sources gouvernementales

- emploisNB.ca
- Marché du travail du N.-B.
- Système de classification des industries de l'Amérique du Nord (SCIAN) 2017
- Classification nationale des professions (CNP) 2016

Associations au niveau du secteur

- Association canadienne des travailleuses et travailleurs sociaux
- Association des foyers de soins du Nouveau-Brunswick
- Association des infirmières et infirmiers du Canada
- Association des infirmières et infirmiers du Nouveau-Brunswick
- Association des Paramédics du Nouveau- Brunswick
- Association des pharmaciens du Nouveau-Brunswick
- Association des travailleurs sociaux du Nouveau-Brunswick
- Association médicale Canadienne
- Institut canadien d'information sur la santé
- SoinsSantéCAN

Pour de plus amples renseignements:

Ministère de l'Éducation postsecondaire, Formation et Travail du
Nouveau-Brunswick
lmi@gnb.ca

Préparé par:



Source de données

- ¹ Statistique Canada, Tableau 36-10-0400
- ² Statistique Canada, Tableau 36-10-0402
- ³ Statistique Canada, Tableau 36-10-0489
- ⁴ Statistique Canada, Tableau 14-10-0023
- ⁵ Statistique Canada, Tableau 14-10-0070
- ⁶ Statistique Canada, Tableau 14-10-0027

⁷ Statistique Canada, Tableau 14-10-0068

⁸ Stokes Economics, Customized New Brunswick Forecast

⁹ Statistique Canada, Tableau 14-10-0064

¹⁰ Statistics Canada via the Community Data Program

¹¹ Statistique Canada, Tableau 14-10-0392

