



Un profil du secteur des
**SERVICES PROFESSIONNELS,
SCIENTIFIQUES ET
TECHNIQUES DU
NOUVEAU-BRUNSWICK**

Septembre 2021

emploisNB.ca

Table des matières

Contexte commercial actuel	2
Le PIB et la productivité	2
Emploi au Nouveau-Brunswick	3
Profil des ressources humaines	4
Données démographiques	4
Principaux métiers et professions	5
Information sur le traitement et le salaire	5
Faits saillants par région	6
Employeurs	6
Employés	6
Survol du secteur 2018-2027	7
Prévisions relatives au PIB	7
Prévisions en matière d'emploi	7
Liens vers d'autres renseignements	8
Sources gouvernementales	8
Associations au niveau du secteur	8

Remarque: Ce profil contient des données provenant de sources variées, qui utilisent différentes méthodes sujettes à des révisions périodiques et rétroactives. Par conséquent, des données issues d'une source peuvent ne pas correspondre à des données issues d'autres ensembles de données. Les renseignements relatifs aux sources et aux méthodes utilisées sont disponibles sur demande. Dans certains cas, les éléments des données de source ont été supprimés. Lorsque cela se produit, les valeurs des données offertes ont été inférées à partir des données non-supprimées. De plus, certains des totaux peuvent ne pas être équivalents à la somme de leurs composantes, en raison du facteur d'arrondissement. Afin d'alléger le texte, le masculin est employé à titre générique et désigne aussi bien les hommes que les femmes.

Définition du secteur

Le secteur des services professionnels, scientifiques et techniques comprend les établissements dont l'activité principale repose sur le capital humain, qui constitue de ce fait le principal facteur de production. Ces établissements offrent les connaissances et les compétences de leurs employés, souvent dans le cadre d'affectations. Les principales composantes de ce secteur sont : les services juridiques; les services de comptabilité et les services connexes; l'architecture, le génie et les services connexes; les services de conception; les services de conseils en gestion et de conseils scientifiques et techniques; les services de recherche et de développement scientifiques; la publicité et les services connexes. L'équipement et les matériaux ne sont pas d'une importance capitale dans la majorité de ces entreprises. Sont exclus de ce secteur les établissements dont l'activité principale consiste à dispenser un enseignement et une formation dans une grande variété de matières et ceux dont l'activité principale est de fournir des soins de santé en assurant des services diagnostiques et thérapeutiques.

Le présent profil couvre le secteur 54 du Système de classification des industries de l'Amérique du Nord (SCIAN 2017).

Légende



Secteur des services professionnels, scientifiques et techniques



Nouveau-Brunswick



Tous les secteurs



Canada



Hommes



Femmes

Contexte commercial actuel

Le PIB* et la productivité

En 2019:

- Le secteur des services professionnels, scientifiques et techniques au Nouveau-Brunswick (NB) représentait 3,5 % du PIB du NB, contribuant 1,0 milliards \$ (*dollars chaînés de 2012*)^{1 & 2}
- La productivité de l'emploi au NB^{2 & 3} (*une mesure de la productivité basée sur le PIB par heure travaillée dans le secteur*):
 - Ce secteur – un rendement de 39,93 \$ par heure travaillée (*dollars chaînés de 2012*)
 - Moyenne de tous les secteurs – rendement de 48,47 \$ par heure travaillée dans le secteur (*dollars chaînés de 2012*)

*Produit intérieur brut



Proportion du PIB au NB : 2019¹
Secteur des services professionnels, scientifiques et techniques

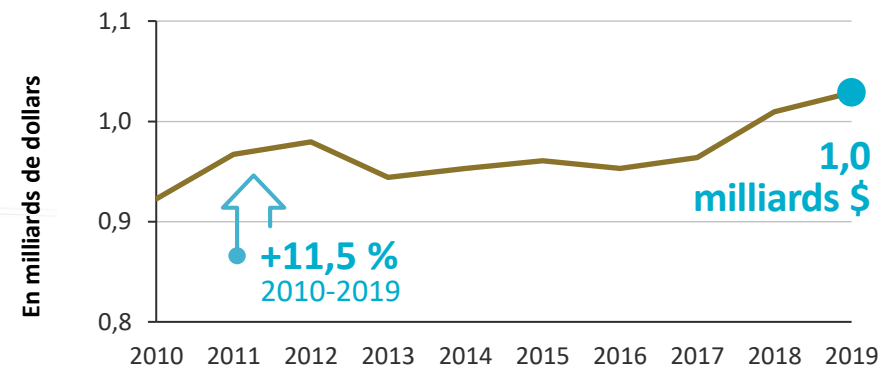
Services professionnels, scientifiques et techniques
3,5 %



Tous les autres secteurs
96,5 %

PIB réel²
Secteur des services professionnels, scientifiques et techniques du NB

(Au taux de base des prix en dollars chaînés de 2012)



Emploi au Nouveau-Brunswick

En 2019:

- 17 200 employés étaient à l'emploi dans le secteur des services professionnels, scientifiques et techniques du NB (85,5 % à temps-plein, 14,5 % à temps partiel)⁴
- 700 étaient sans emploi⁴
- 4,8 % de tous les employés du NB travaillaient dans ce secteur⁴
- 1,6 % des employés de ce secteur du NB faisaient partie d'un syndicat et/ou relevaient d'une convention collective – versus 29,1 % de tous les employés dans la province⁵



Le taux de chômage au N.-B. : 2019⁴

Secteur des services professionnels, scientifiques et techniques vs tous les secteurs

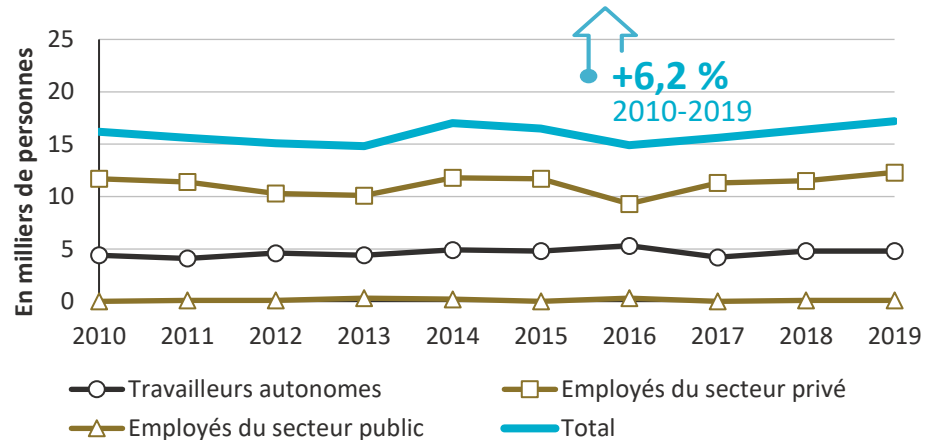


3,9 %

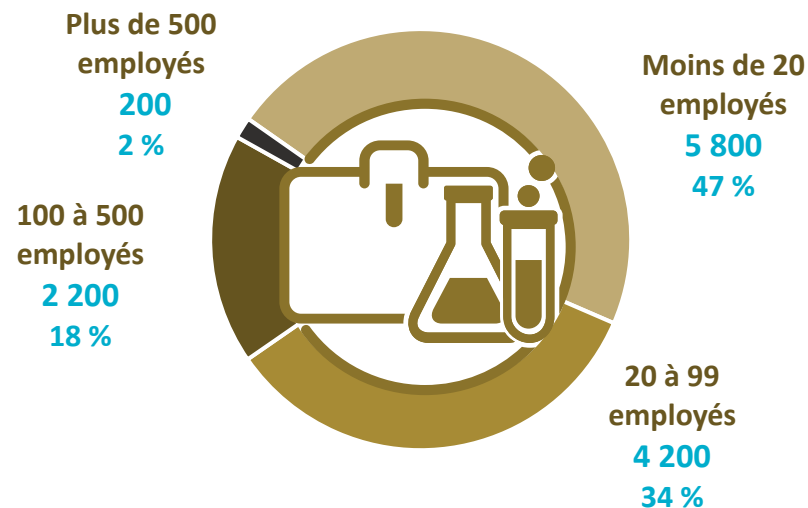


8,1 %

Emplois: 2010-2019⁶ Secteur des services professionnels, scientifiques et techniques au N.-B.



Emplois, selon les effectifs : 2019⁷ Secteur des services professionnels, scientifiques et techniques au



*Travailleurs autonomes non-compris

Profil des ressources humaines

Données démographiques

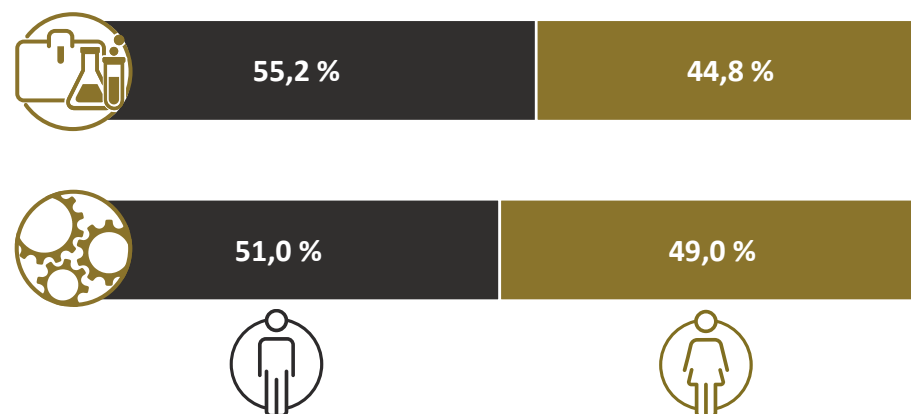
En 2019:

- 18 000 personnes faisaient partie de la population active dans le secteur des services professionnels, scientifiques et techniques au NB, dont 17 200 étaient des employés⁴

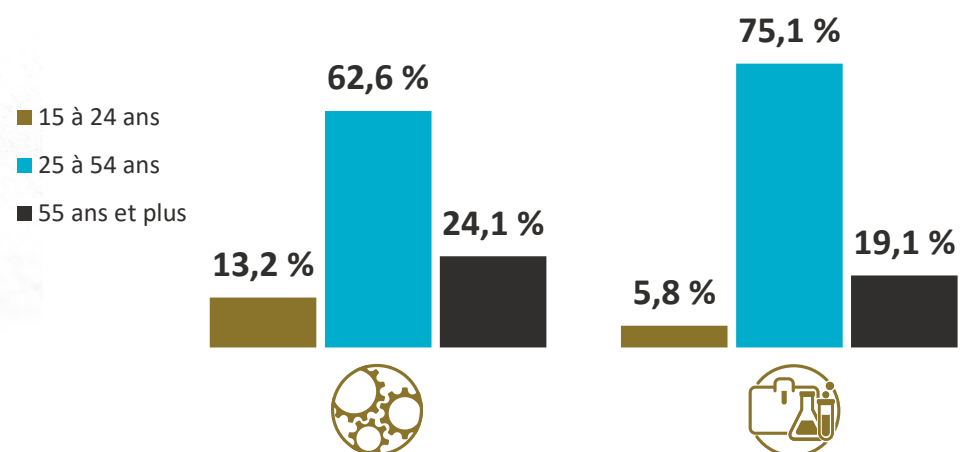
Entre 2010 et 2019:

- Le pourcentage de femmes à l'emploi dans le secteur a diminué de 46,9 % à 44,8 %⁴
- Le pourcentage des travailleurs à l'emploi dans ce secteur:
 - De 15 à 24 ans: a diminué de 2,8 points de pourcentage
 - De 25 à 54 ans: a augmenté de 5,8 points de pourcentage
 - 55 ans et +: a diminué de 3,0 points de pourcentage

Emplois au N.-B. selon le genre : 2019⁴
Secteur des services professionnels, scientifiques et techniques vs tous les secteurs



Emplois au N.-B. selon les catégories d'âge : 2019⁴
Secteur des services professionnels, scientifiques et techniques vs tous les secteurs



Principaux métiers et professions

En 2019:

- 24,7 % des personnes travaillant dans le secteur des services professionnels, scientifiques et techniques au NB travaillaient dans l'un des 5 codes de la Classification nationale des professions (CNP) répertoriés dans le tableau à la droite⁸
- Ces 3 900 employés représentaient 1,1 % de tous ceux à l'emploi au NB⁸



Principaux métiers et professions: 2019 ⁸ Secteur des services professionnels, scientifiques et techniques au N.-B.		
Métier ou profession	Employés	CNP
Vérificateurs et comptables	1 100	1111
Avocats (partout au Canada) et notaires (au Québec)	900	4112
Analystes et consultants en informatique	800	2171
Programmeurs et développeurs en médias interactifs	600	2174
Techniciens en comptabilité et teneurs de livres	500	1311

Information sur le traitement et le salaire

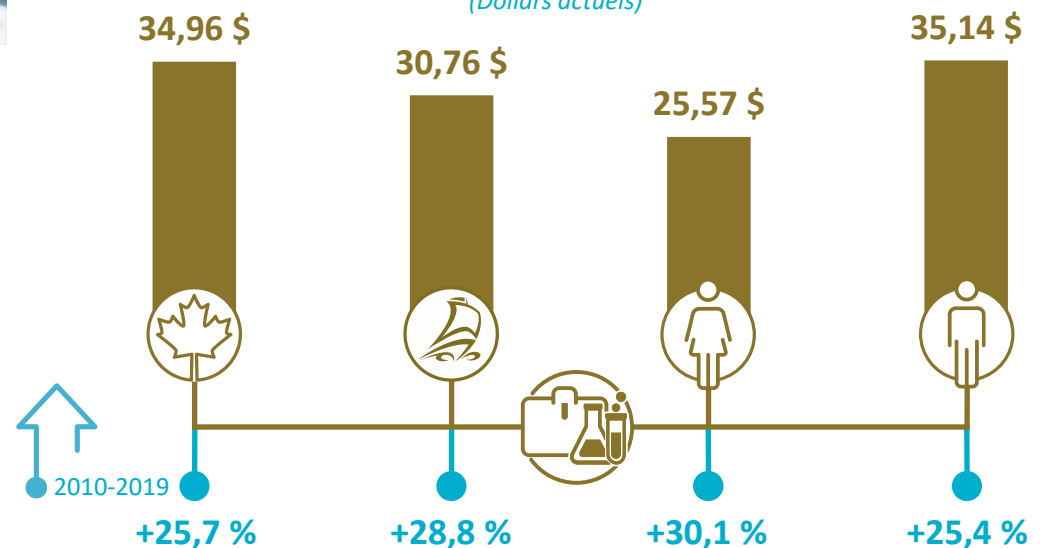
En 2019:

- Le salaire moyen dans le secteur des services professionnels, scientifiques et techniques au NB (30,76 \$) était supérieur à la moyenne du NB pour tous les secteurs (23.49 \$)⁹

Entre 2010 et 2019:

- Le changement relatif dans la moyenne de salaire du secteur (+28,8 %) était supérieur au changement relatif pour la moyenne de salaire dans tous les secteurs (+23,2 %)⁹

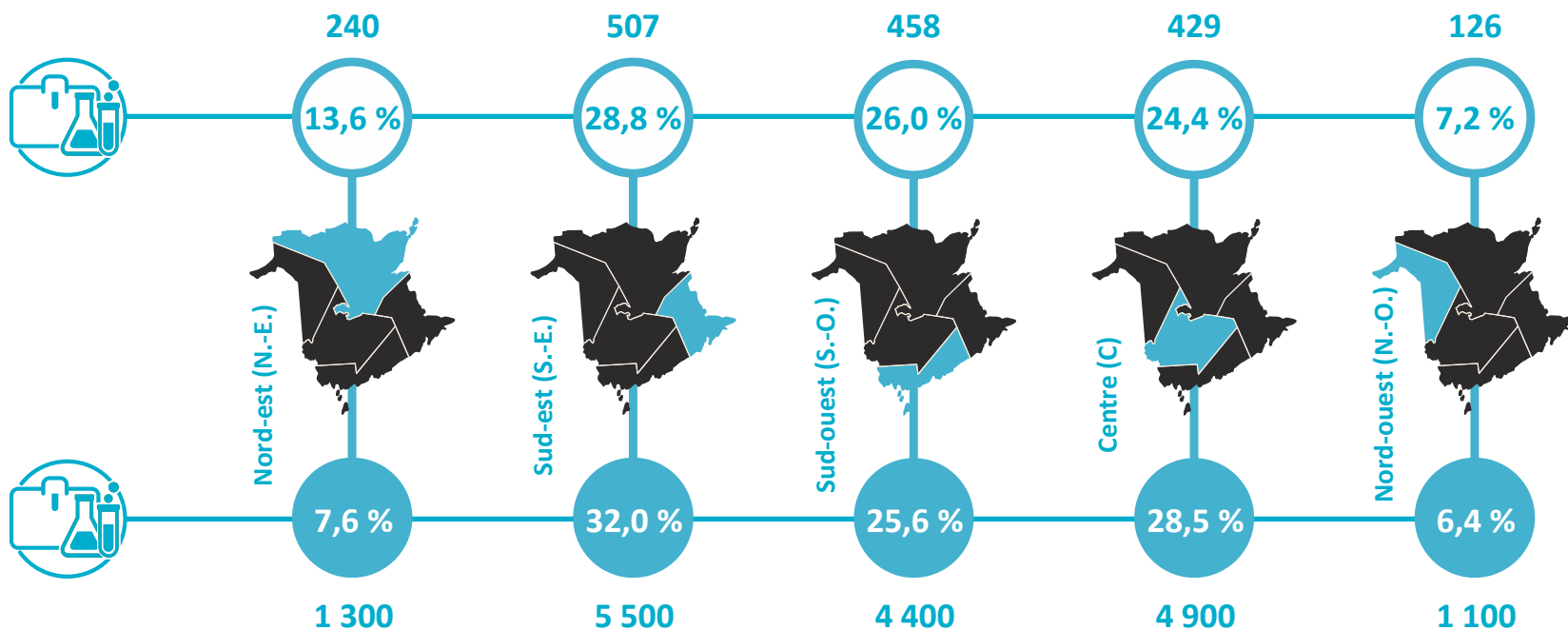
Salaire horaire moyen : 2019⁹ Secteur des services professionnels, scientifiques et techniques (Dollars actuels)



Faits saillants par région

Employeurs

Répartition régionale: 2019¹⁰



Employés

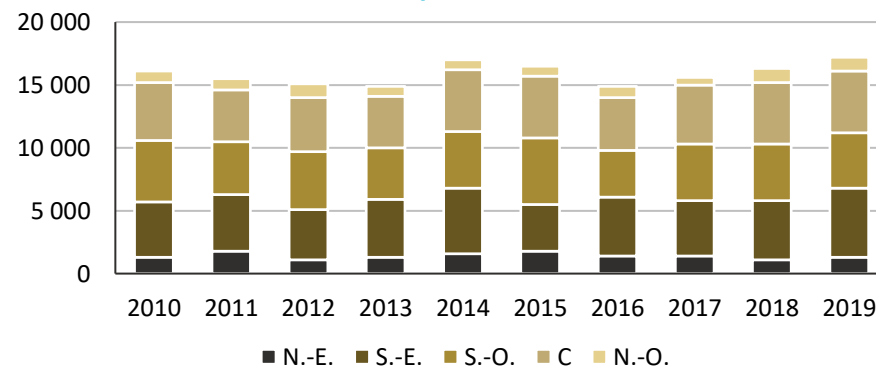
Répartition régionale: 2019¹¹



Nombre d'employeurs régionaux, selon les effectifs: 2019¹⁰
Secteur des services professionnels, scientifiques et techniques au N.-B.

Région	1-9	10-49	50-199	200+	Total
N.-E.	215	23	2	0	240
S.-E.	429	66	12	0	507
S.-O.	385	57	13	3	458
C	333	79	15	2	429
N.-O.	113	12	1	0	126
Non spécifié	47	1	0	0	48
TOTAL	1 522	238	43	5	1 808

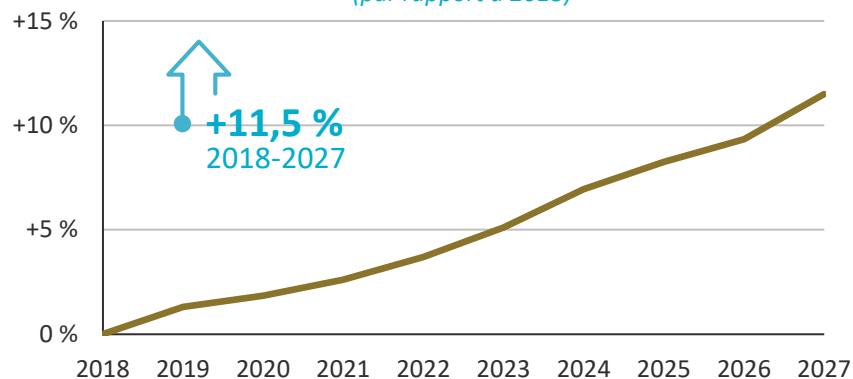
Nombre d'employés par région économique : 2010-2019¹¹
Secteur des services professionnels, scientifiques et techniques au N.-B.



Survol du secteur 2018-2027

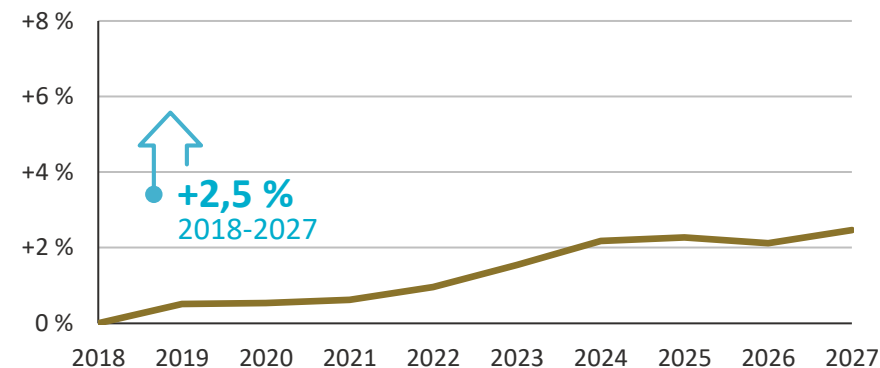
Prévisions relatives au PIB

Prévisions en matière de changement dans le PIB réel⁸
Secteur des services professionnels, scientifiques
et techniques au N.-B.
(par rapport à 2018)

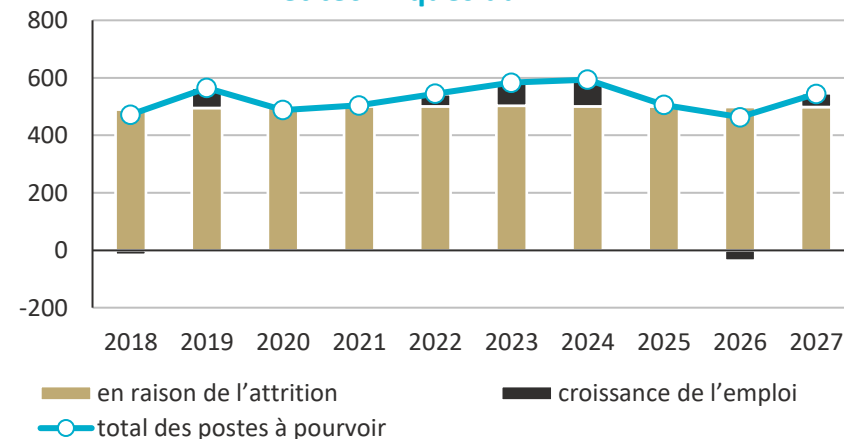


Prévisions en matière d'emploi

Prévisions en matière de changement au niveau de l'emploi⁸
Secteur des services professionnels, scientifiques
et techniques au N.-B.
(par rapport à 2018)



Prévisions en matière de postes à pourvoir⁸
Secteur des services professionnels, scientifiques
et techniques au N.-B.



Liens vers d'autres renseignements

Sources gouvernementales

- emploisNB.ca
- Marché du travail du N.-B.
- Système de classification des industries de l'Amérique du Nord (SCIAN) 2017
- Classification nationale des professions (CNP) 2016

Associations au niveau du secteur

- Association des architectes du Nouveau-Brunswick
- Association des arpenteurs-géomètres du N.-B.
- Association des ingénieurs et des géoscientifiques du N.-B.
- Barreau du Nouveau-Brunswick
- Comptables professionnels agréés Nouveau-Brunswick
- Information Technology Association of Canada

Pour de plus amples renseignements:

Ministère de l'Éducation postsecondaire, Formation et Travail du Nouveau-Brunswick

lmi@gnb.ca

Préparé par:



Source de données

- ¹ Statistique Canada, Tableau 36-10-0400
- ² Statistique Canada, Tableau 36-10-0402
- ³ Statistique Canada, Tableau 36-10-0489
- ⁴ Statistique Canada, Tableau 14-10-0023
- ⁵ Statistique Canada, Tableau 14-10-0070
- ⁶ Statistique Canada, Tableau 14-10-0027

⁷ Statistique Canada, Tableau 14-10-0068

⁸ Stokes Economics, Customized New Brunswick Forecast

⁹ Statistique Canada, Tableau 14-10-0064

¹⁰ Statistics Canada via the Community Data Program

¹¹ Statistique Canada, Tableau 14-10-0392