



Un profil du secteur de la  
**FINANCE, DE L'ASSURANCE,  
DES SERVICES IMMOBILIERS  
ET DE LA LOCATION DU  
NOUVEAU-BRUNSWICK**

Septembre 2021

**emploisNB.ca**

# Table des matières

<b>Contexte commercial actuel</b>	<b>2</b>
Le PIB et la productivité	2
Emploi au Nouveau-Brunswick	3
<b>Profil des ressources humaines</b>	<b>4</b>
Données démographiques	4
Principaux métiers et professions	5
Information sur le traitement et le salaire	5
<b>Faits saillants par région</b>	<b>6</b>
Employeurs	6
Employés	6
<b>Survol du secteur 2018-2027</b>	<b>7</b>
Prévisions relatives au PIB	7
Prévisions en matière d'emploi	7
<b>Liens vers d'autres renseignements</b>	<b>8</b>
Sources gouvernementales	8
Associations au niveau du secteur	8

*Remarque: Ce profil contient des données provenant de sources variées, qui utilisent différentes méthodes sujettes à des révisions périodiques et rétroactives. Par conséquent, des données issues d'une source peuvent ne pas correspondre à des données issues d'autres ensembles de données. Les renseignements relatifs aux sources et aux méthodes utilisées sont disponibles sur demande. Dans certains cas, les éléments des données de source ont été supprimés. Lorsque cela se produit, les valeurs des données offertes ont été inférées à partir des données non-supprimées. De plus, certains des totaux peuvent ne pas être équivalents à la somme de leurs composantes, en raison du facteur d'arrondissement. Afin d'alléger le texte, le masculin est employé à titre générique et désigne aussi bien les hommes que les femmes.*

# Définition du secteur


Pour les besoins du présent profil, le secteur de la finance, de l'assurance, des services immobiliers et de la location inclut les secteurs suivants:

**Finance et assurance:** Ce secteur comprend les établissements dont l'activité principale consiste à effectuer des opérations financières (c'est-à-dire des opérations portant sur la création, la liquidation ou la cession d'actifs financiers) ou à en faciliter l'exécution.

**Services immobiliers et de location à bail:** Ce secteur comprend les établissements dont l'activité principale consiste à conférer le droit d'usage de biens corporels ou incorporels par la location, la location à bail ou autrement. Sont également inclus les établissements dont l'activité principale consiste à gérer des biens immobiliers pour le compte de tiers; à vendre, à louer et/ou à acheter des biens immobiliers pour le compte de tiers; et à évaluer des biens immobiliers.

Le présent profil couvre donc les secteurs 52 et 53 du Système de classification des industries de l'Amérique du Nord (SCIAN 2017).

## Légende

 Secteur de la finance, de l'assurance, des services immobiliers et de la location

 Tous les secteurs

 Hommes

 Nouveau-Brunswick

 Canada

 Femmes

# Contexte commercial actuel

## Le PIB\* et la productivité

En 2019:

- Le secteur de la finance, de l'assurance, des services immobiliers et de la location au Nouveau-Brunswick (NB) représentait 18,2 % du PIB du NB, contribuant 5,7 milliards \$ (*dollars chaînés de 2012*)<sup>1 & 2</sup>
- La productivité de l'emploi au NB<sup>2 & 3</sup> (*une mesure de la productivité basée sur le PIB par heure travaillée dans le secteur*):
  - Ce secteur – un rendement de 187,02 \$ par heure travaillée (*dollars chaînés de 2012*)
  - Moyenne de tous les secteurs – rendement de 48,47 \$ par heure travaillée dans le secteur (*dollars chaînés de 2012*)

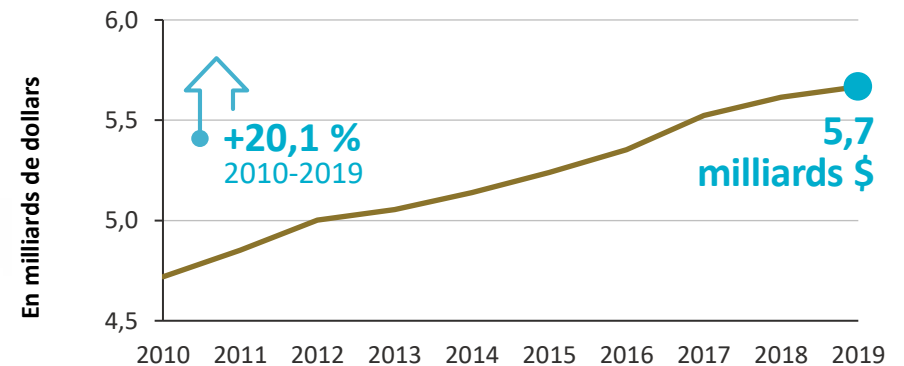
\*Produit intérieur brut

## Proportion du PIB au NB : 2019<sup>1</sup> Secteur de la finance, de l'assurance, des services immobiliers et de la location



## PIB réel<sup>2</sup> Secteur de la finance, de l'assurance, des services immobiliers et de la location du NB

(Au taux de base des prix en dollars chaînés de 2012)



## Emploi au Nouveau-Brunswick

En 2019:

- 16 700 employés étaient à l'emploi dans le secteur de la finance, de l'assurance, des services immobiliers et de la location du NB (90,4 % à temps-plein, 9,6 % à temps partiel)<sup>4</sup>
- 400 étaient sans emploi<sup>4</sup>
- 4,6 % de tous les employés du NB travaillaient dans ce secteur<sup>4</sup>
- 3,4 % des employés de ce secteur du NB faisaient partie d'un syndicat et/ou relevaient d'une convention collective – versus 29,1 % de tous les employés dans la province<sup>5</sup>

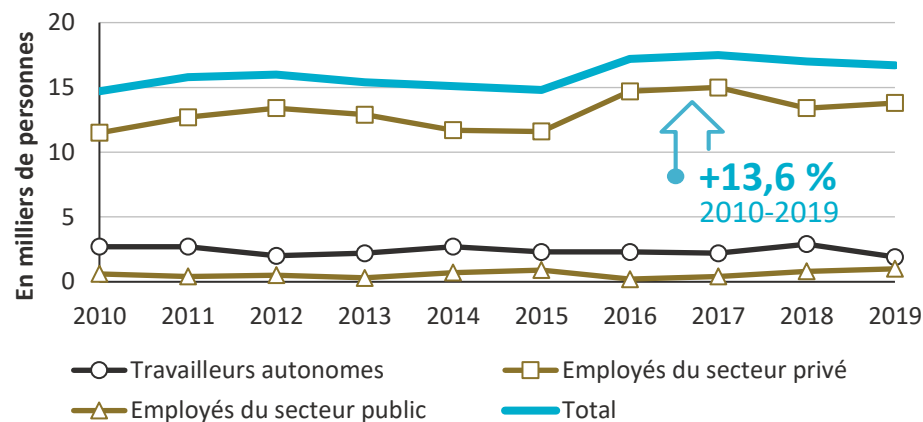


### Le taux de chômage au N.-B. : 2019<sup>4</sup>

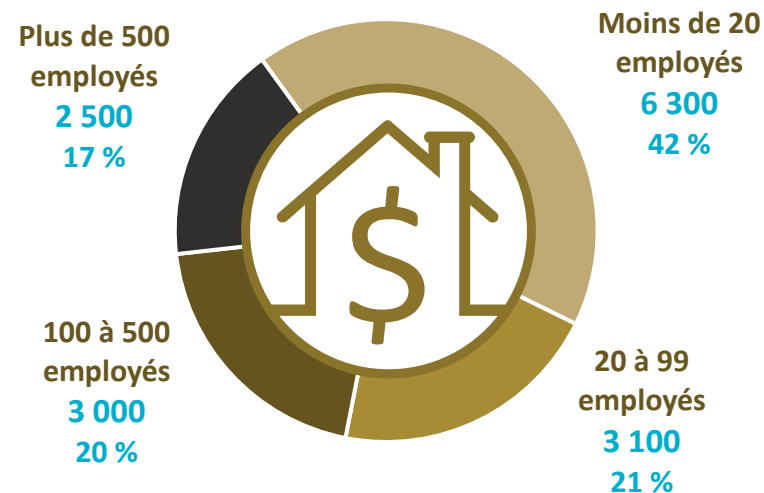
Secteur de la finance, de l'assurance, des services immobiliers et de la location vs tous les secteurs



### Emplois: 2010-2019<sup>6</sup> Secteur de la finance, de l'assurance, des services immobiliers et de la location au N.-B.



### Emplois, selon les effectifs : 2019<sup>7</sup> Secteur de la finance, de l'assurance, des services immobiliers et de la location au N.-B.



\*Travailleurs autonomes non-compris

# Profil des ressources humaines

## Données démographiques

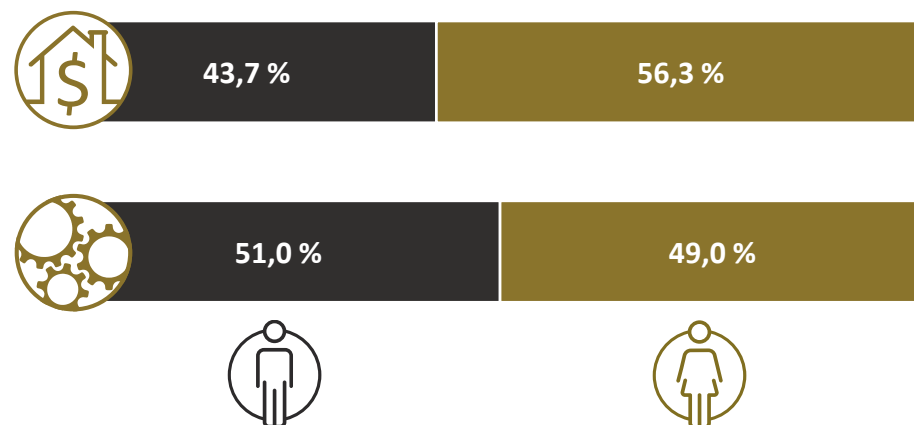
En 2019:

- 17 100 personnes faisaient partie de la population active dans le secteur de la finance, de l'assurance, des services immobiliers et de la location au NB, dont 16 700 étaient des employés<sup>4</sup>

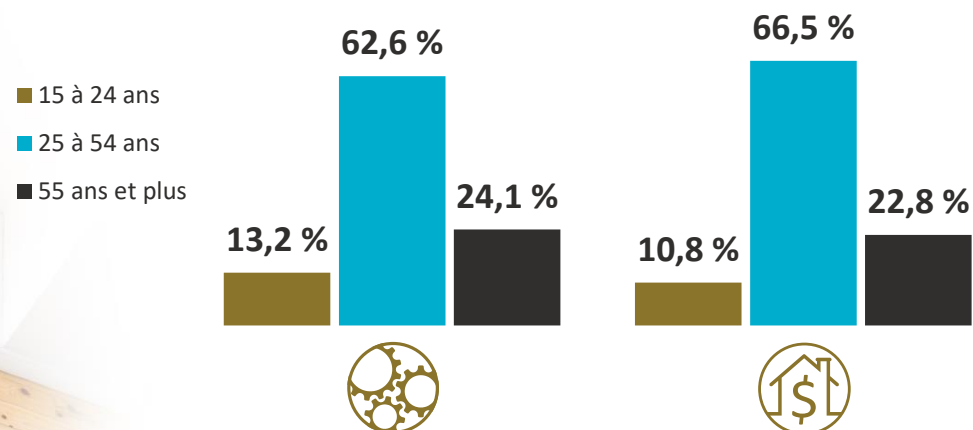
Entre 2010 et 2019:

- Le pourcentage de femmes à l'emploi dans le secteur a diminué de 60,8 % à 56,3 %<sup>4</sup>
- Le pourcentage des travailleurs à l'emploi dans ce secteur:<sup>4</sup>
  - De 15 à 24 ans: a augmenté de 5,3 points de pourcentage
  - De 25 à 54 ans: a diminué de 7,0 points de pourcentage
  - 55 ans et +: a augmenté de 1,7 points de pourcentage

Emplois au N.-B. selon le genre : 2019<sup>4</sup>  
Secteur de la finance, de l'assurance, des services immobiliers et de la location vs tous les secteurs



Emplois au N.-B. selon les catégories d'âge : 2019<sup>4</sup>  
Secteur de la finance, de l'assurance, des services immobiliers et de la location vs tous les secteurs



## Principaux métiers et professions

En 2019:

- 39,1 % des personnes travaillant dans le secteur de la finance, de l'assurance, des services immobiliers et de la location au NB travaillaient dans l'un des 5 codes de la Classification nationale des professions (CNP) répertoriés dans le tableau à la droite<sup>8</sup>
- Ces 6 600 employés représentaient 1,9 % de tous ceux à l'emploi au NB<sup>8</sup>



Principaux métiers et professions: 2019 <sup>8</sup>		
Secteur de la finance, de l'assurance, des services immobiliers et de la location au N.-B.		
Métier ou profession	Employés	CNP
Représentants au service à la clientèle - institutions financières	1 600	6551
Autres agents financiers	1 600	1114
Agents et courtiers d'assurance	1 500	6231
Représentants des ventes financières	1 200	6235
Agents et vendeurs en immobilier	700	6232

## Information sur le traitement et le salaire

En 2019:

- Le salaire moyen dans le secteur de la finance, de l'assurance, des services immobiliers et de la location au NB (24,56 \$) était supérieur à la moyenne du NB pour tous les secteurs (23,49 \$)<sup>9</sup>

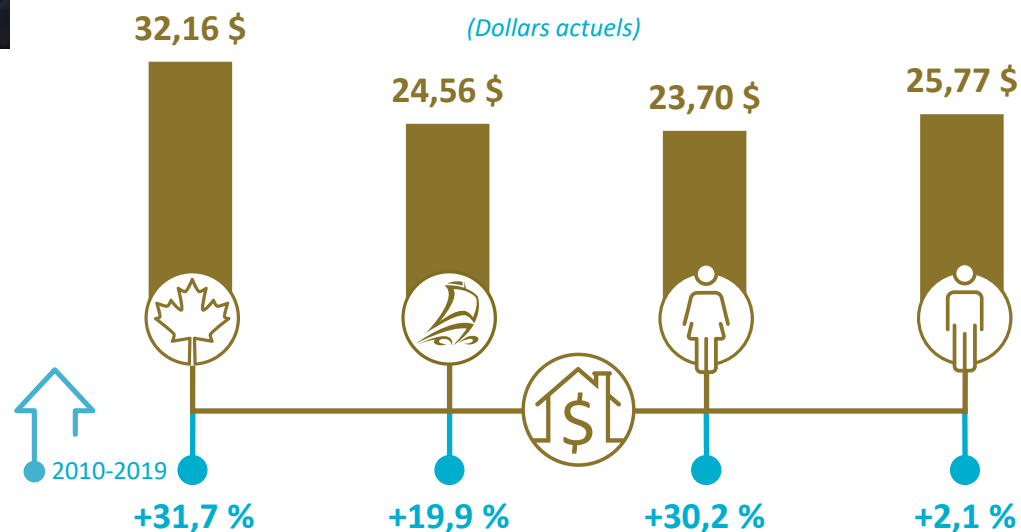
Entre 2010 et 2019:

- Le changement relatif dans la moyenne de salaire du secteur (+19,9 %) était inférieur au changement relatif pour la moyenne de salaire dans tous les secteurs (+23,2 %)<sup>9</sup>

## Salaire horaire moyen : 2019<sup>9</sup>

Secteur de la finance, de l'assurance, des services immobiliers et de la location

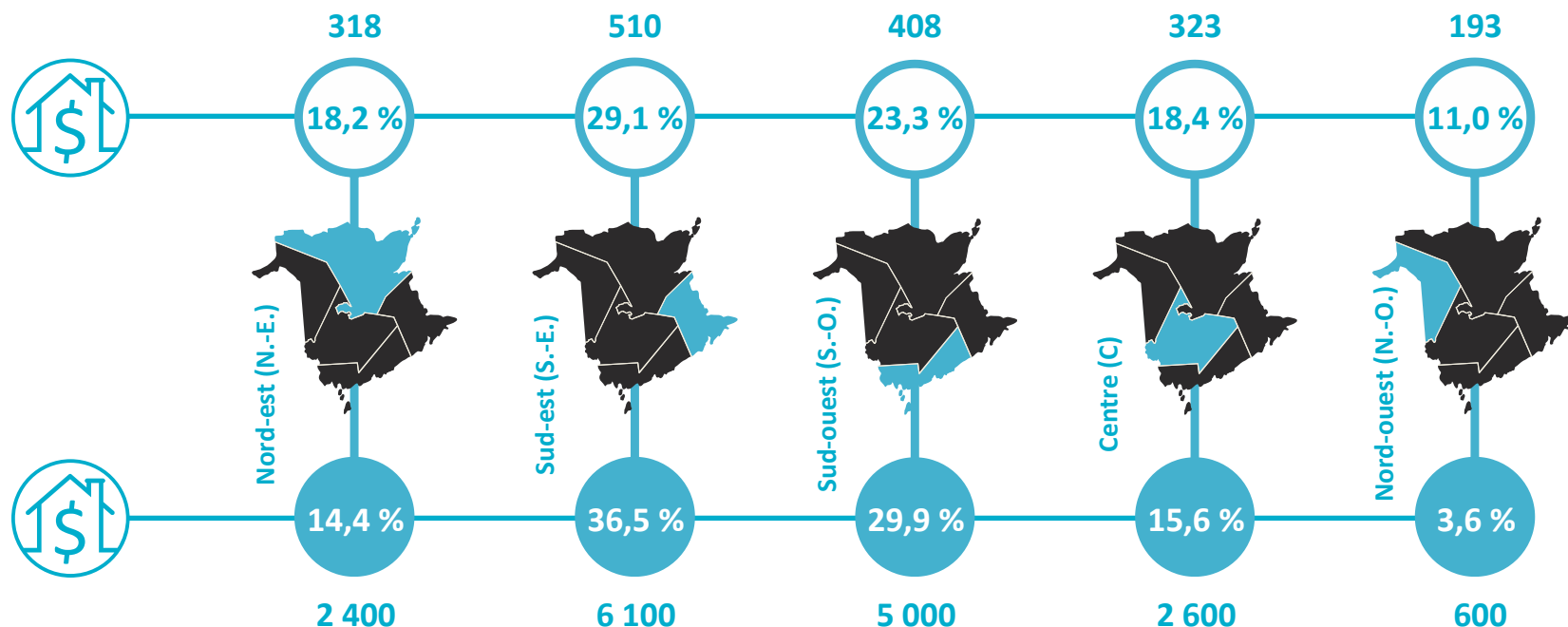
(Dollars actuels)



# Faits saillants par région

## Employeurs

Répartition régionale:  
2019<sup>10</sup>



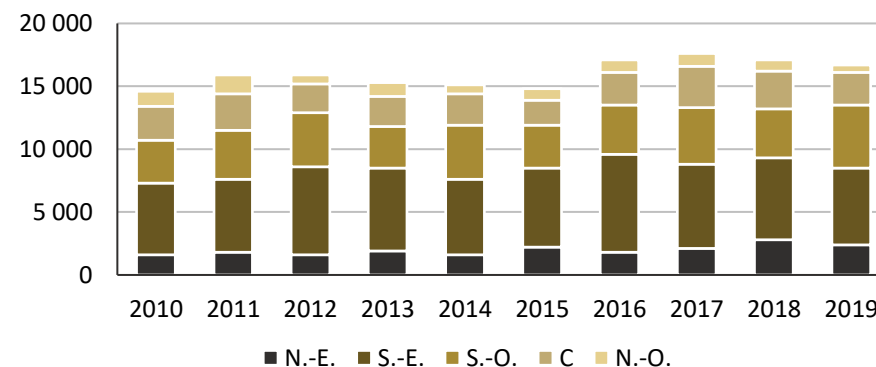
## Employés

Répartition régionale:  
2019<sup>11</sup>

Nombre d'employeurs régionaux, selon les effectifs: 2019<sup>10</sup>  
Secteur de la finance, de l'assurance, des services immobiliers et de la location au N.-B.

Région	1-9	10-49	50-199	200+	Total
N.-E.	275	39	2	2	<b>318</b>
S.-E.	410	85	11	4	<b>510</b>
S.-O.	327	71	8	2	<b>408</b>
C	259	55	8	1	<b>323</b>
N.-O.	170	22	1	0	<b>193</b>
Non spécifié	41	5	0	0	<b>46</b>
<b>TOTAL</b>	<b>1 482</b>	<b>277</b>	<b>30</b>	<b>9</b>	<b>1 798</b>

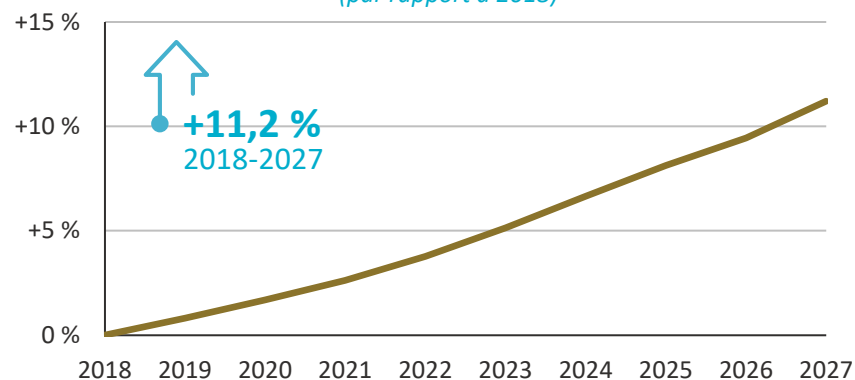
Nombre d'employés par région économique : 2010-2019<sup>11</sup>  
Secteur de la finance, de l'assurance, des services immobiliers et de la location au N.-B.



# Survol du secteur 2018-2027

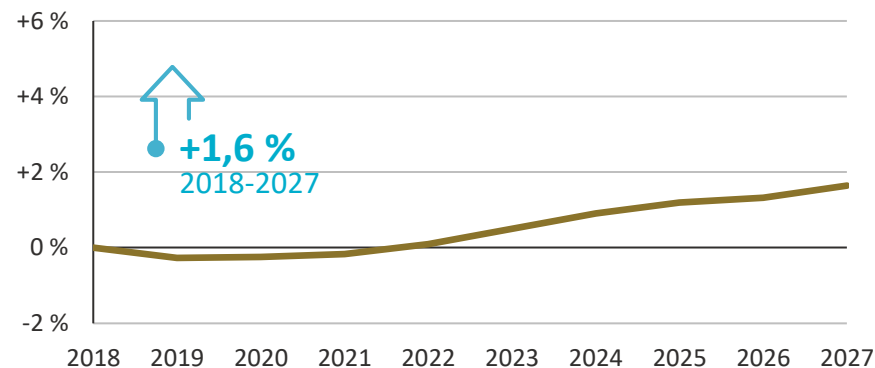
## Prévisions relatives au PIB

Prévisions en matière de changement dans le PIB réel<sup>8</sup>  
 Secteur de la finance, de l'assurance, des services immobiliers  
 et de la location au N.-B.  
 (par rapport à 2018)

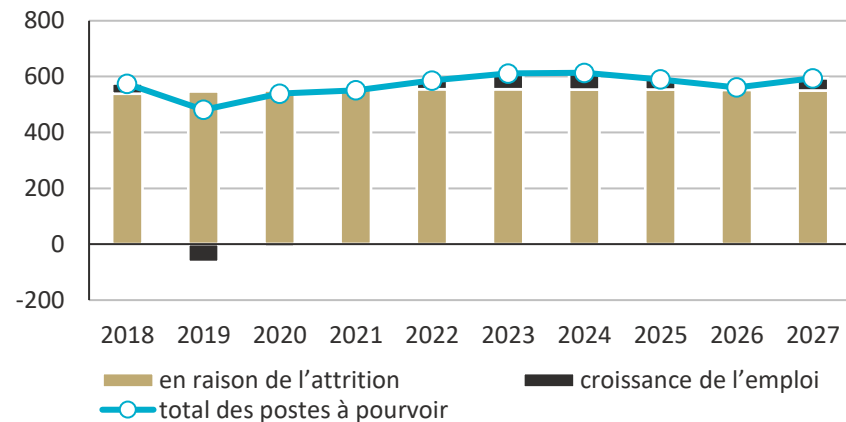


## Prévisions en matière d'emploi

Prévisions en matière de changement au niveau de l'emploi<sup>8</sup>  
 Secteur de la finance, de l'assurance, des services immobiliers  
 et de la location au N.-B.  
 (par rapport à 2018)



Prévisions en matière de postes à pourvoir<sup>8</sup>  
 Secteur de la finance, de l'assurance, des services immobiliers  
 et de la location au N.-B.





# Liens vers d'autres renseignements

## Sources gouvernementales

- emploisNB.ca
- Marché du travail du N.-B.
- Système de classification des industries de l'Amérique du Nord (SCIAN) 2017
- Classification nationale des professions (CNP) 2016

## Associations au niveau du secteur

- Association canadienne de l'immeuble
- Association canadienne des agents financiers
- Association canadienne des compagnies d'assurances de personnes
- Association canadienne des institutions financières en assurance
- Association des agents immobiliers du Nouveau-Brunswick
- Association des banquiers canadiens
- Association des courtiers d'assurances du Canada
- Association des courtiers d'assurances du Nouveau-Brunswick
- Association for Financial Professionals
- Bureau d'assurance du Canada
- Commission des Assurances du Nouveau-Brunswick
- Financial Advisors Association of Canada

## Pour de plus amples renseignements:

Ministère de l'Éducation postsecondaire, Formation et Travail du Nouveau-Brunswick

lmi@gnb.ca

Préparé par:



## Source de données

- <sup>1</sup> Statistique Canada, Tableau 36-10-0400
- <sup>2</sup> Statistique Canada, Tableau 36-10-0402
- <sup>3</sup> Statistique Canada, Tableau 36-10-0489
- <sup>4</sup> Statistique Canada, Tableau 14-10-0023
- <sup>5</sup> Statistique Canada, Tableau 14-10-0070
- <sup>6</sup> Statistique Canada, Tableau 14-10-0027

<sup>7</sup> Statistique Canada, Tableau 14-10-0068

<sup>8</sup> Stokes Economics, Customized New Brunswick Forecast

<sup>9</sup> Statistique Canada, Tableau 14-10-0064

<sup>10</sup> Statistics Canada via the Community Data Program

<sup>11</sup> Statistique Canada, Tableau 14-10-0392

