

STATISTIQUES DU NOUVEAU-BRUNSWICK SUR LA POPULATION ACTIVE

DONNÉES D'AVRIL 2026 (PUBLIÉES EN MAI 2026)

STATISTIQUES SUR LES JEUNES (ÂGÉS DE 15 À 24 ANS) – DONNÉES NON DÉSAISONNALISÉES

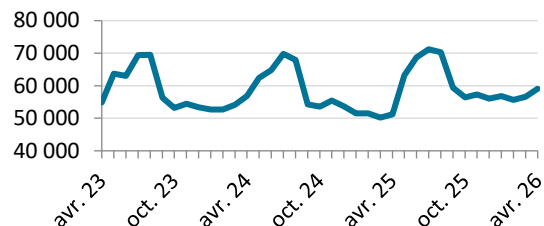
Il est recommandé d'examiner les tendances à long terme.

Population active

59 100 en avril 2026

+2 500 (+4,4 %) d'un mois à l'autre (+1,3 % à l'échelle nationale)

+7 900 (+15,4 %) d'une année à l'autre (-1,3 % à l'échelle nationale)

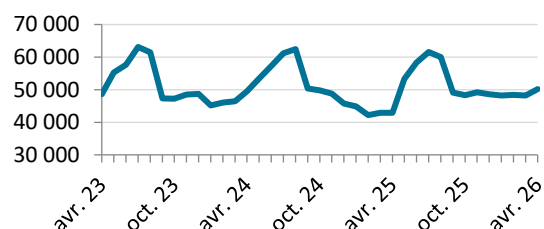


Emploi

50 200 en avril 2026

+2 000 (+4,1 %) d'un mois à l'autre (+1,0 % à l'échelle nationale)

+7 300 (+17,0 %) d'une année à l'autre (-1,5 % à l'échelle nationale)

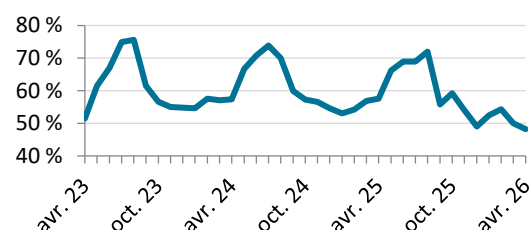


Taux d'emploi à temps plein

48,2 % en avril 2026 (43,9% à l'échelle nationale)

-1,8 p.p. d'un mois à l'autre (+0,5 p.p. à l'échelle nationale)

-9,4 p.p. d'une année à l'autre (-2,9 p.p. à l'échelle nationale)

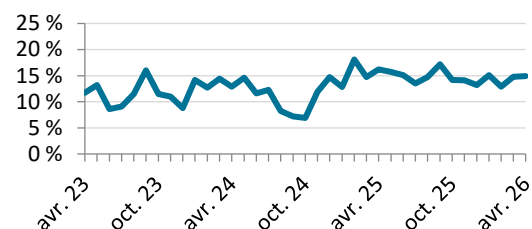


Taux de chômage

14,9 % en avril 2026 (14,7% à l'échelle nationale)

+0,1 p.p. d'un mois à l'autre (+0,2 p.p. à l'échelle nationale)

-1,3 p.p. d'une année à l'autre (+0,2 p.p. à l'échelle nationale)



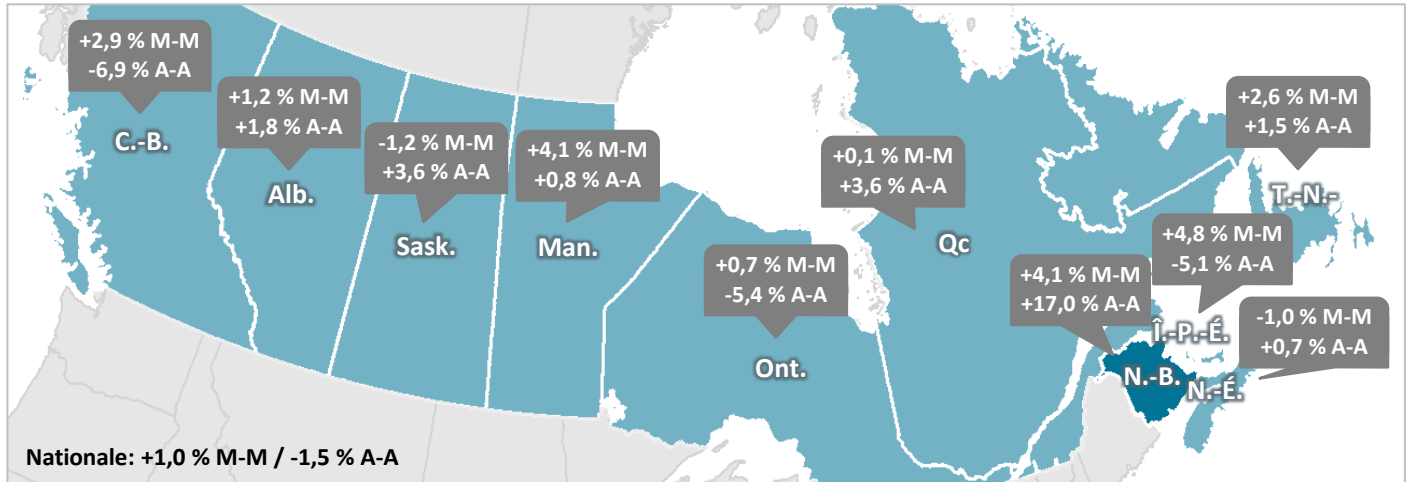
Caractéristiques de la population active – données non désaisonnalisées (âgés de 15 à 24 ans)

	avr. 25	mars 26	avr. 26	Variation M-M		Variation A-A	
Population	92 600	93 300	93 300	0	0,0 %	+ 700	+0,8 %
Population active	51 200	56 600	59 100	+2 500	+4,4 %	+7 900	+15,4 %
Emploi	42 900	48 200	50 200	+2 000	+4,1 %	+7 300	+17,0 %
Emploi à temps plein	24 700	24 100	24 200	+ 100	+0,4 %	- 500	-2,0 %
Emploi à temps partiel	18 100	24 100	26 000	+1 900	+7,9 %	+7 900	+43,6 %
Chômage	8 300	8 400	8 800	+ 400	+4,8 %	+ 500	+6,0 %
Taux d'activité (%)	55,3 %	60,7 %	63,3 %	+2,6 p.p.		+8,0 p.p.	
Taux d'emploi (%)	46,3 %	51,7 %	53,8 %	+2,1 p.p.		+7,5 p.p.	
Taux de chômage (%)	16,2 %	14,8 %	14,9 %	+0,1 p.p.		-1,3 p.p.	

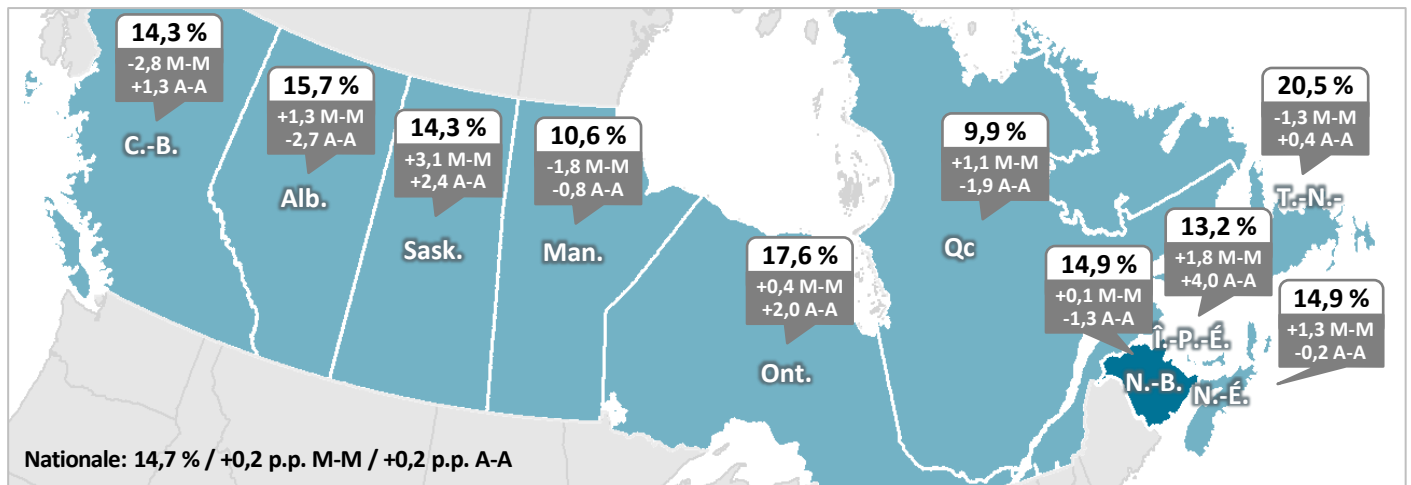
M-M = variation d'un mois à l'autre. A-A = variation d'une année à l'autre. Les lignes grises dans les graphiques ci-dessus représentent les tendances linéaires.

Statistiques sur les jeunes - données d'avril 2026 (non désaisonnalisées)

Croissance de l'emploi



Taux de chômage



Taux d'activité

