

STATISTIQUES DU NOUVEAU-BRUNSWICK SUR LA POPULATION ACTIVE

DONNÉES D'AVRIL 2026 (PUBLIÉES EN MAI 2026)

APERÇU PROVINCIAL – DONNÉES DÉSAISONNISÉES

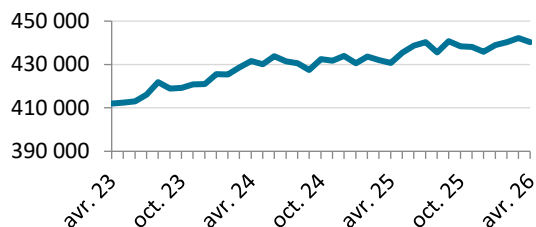
Il est recommandé d'examiner les tendances à long terme.

Population active

440 300 en avril 2026

-1 900 (-0,4 %) d'un mois à l'autre (+0,1 % à l'échelle nationale)

+9 600 (+2,2 %) d'une année à l'autre (+0,4 % à l'échelle nationale)

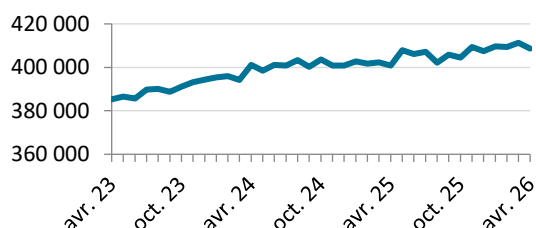


Emploi

408 600 en avril 2026

-2 700 (-0,7 %) d'un mois à l'autre (-0,1 % à l'échelle nationale)

+7 800 (+1,9 %) d'une année à l'autre (+0,3 % à l'échelle nationale)

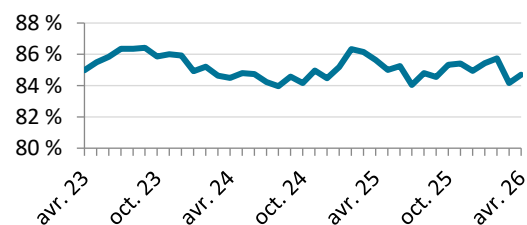


Taux d'emploi à temps plein

84,7 % en avril 2026 (81,6% à l'échelle nationale)

+0,5 p.p. d'un mois à l'autre (-0,2 p.p. à l'échelle nationale)

-0,9 p.p. d'une année à l'autre (-0,0 p.p. à l'échelle nationale)

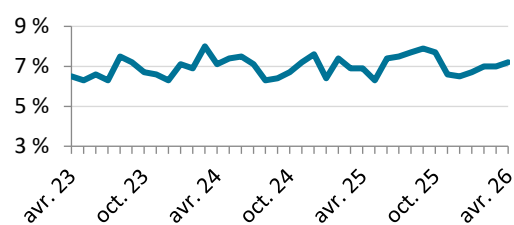


Taux de chômage

7,2 % en avril 2026 (6,9% à l'échelle nationale)

+0,2 p.p. d'un mois à l'autre (+0,2 p.p. à l'échelle nationale)

+0,3 p.p. d'une année à l'autre (0,0 p.p. à l'échelle nationale)



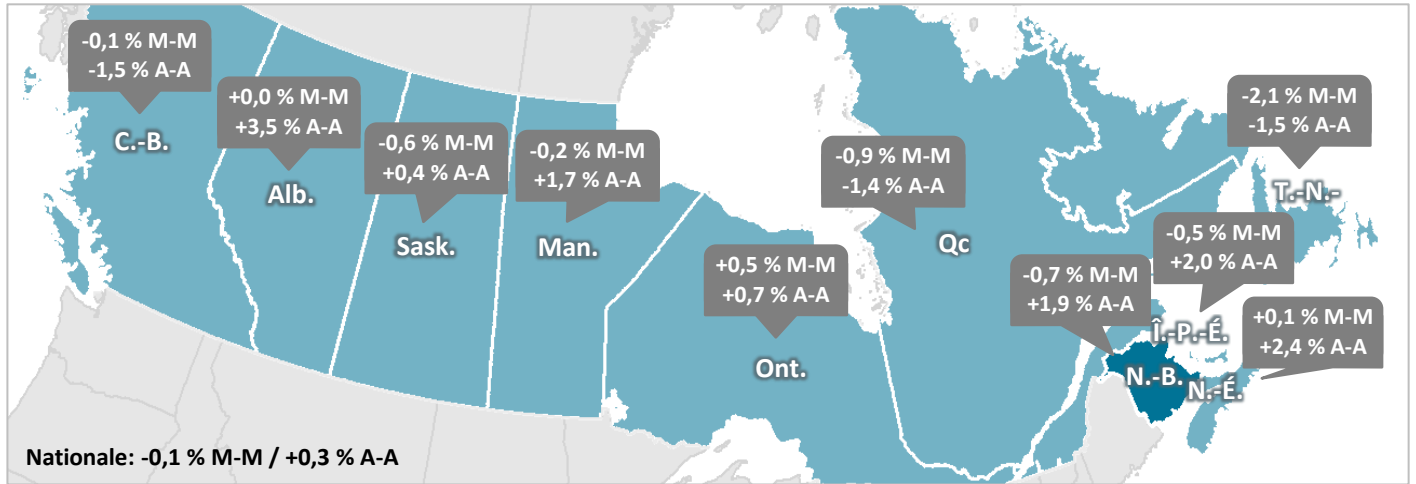
Caractéristiques de la population active – données désaisonnalisées (15 ans et plus)

	avr. 25	mars 26	avr. 26	Variation M-M		Variation A-A	
Population	719 100	725 600	726 100	+ 500	+0,1 %	+7 000	+1,0 %
Population active	430 700	442 200	440 300	-1 900	-0,4 %	+9 600	+2,2 %
Emploi	400 800	411 300	408 600	-2 700	-0,7 %	+7 800	+1,9 %
Emploi à temps plein	343 200	346 200	346 100	- 100	-0,0 %	+2 900	+0,8 %
Emploi à temps partiel	57 600	65 100	62 500	-2 600	-4,0 %	+4 900	+8,5 %
Chômage	29 900	30 900	31 800	+ 900	+2,9 %	+1 900	+6,4 %
Taux d'activité (%)	59,9 %	60,9 %	60,6 %	-0,3 p.p.		+0,7 p.p.	
Taux d'emploi (%)	55,7 %	56,7 %	56,3 %	-0,4 p.p.		+0,6 p.p.	
Taux de chômage (%)	6,9 %	7,0 %	7,2 %	+0,2 p.p.		+0,3 p.p.	

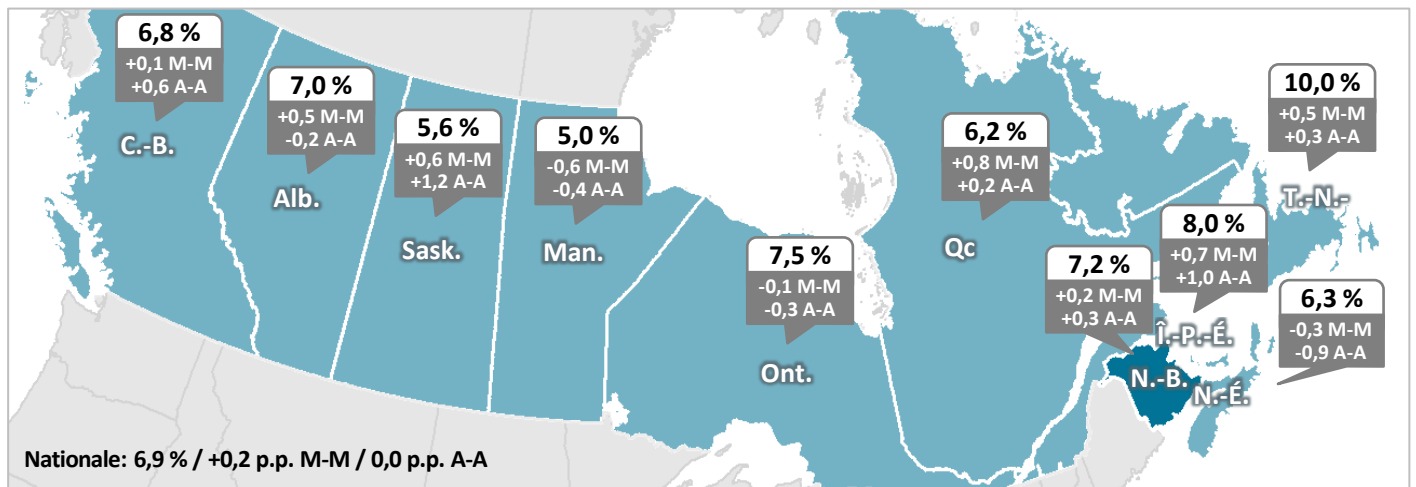
M-M = variation d'un mois à l'autre. A-A = variation d'une année à l'autre. Les lignes grises dans les graphiques ci-dessus représentent les tendances linéaires.

Aperçu provincial - données d'avril 2026 (désaisonnalisées)

Croissance de l'emploi



Taux de chômage



Taux d'activité

