

STATISTIQUES DU NOUVEAU-BRUNSWICK SUR LA POPULATION ACTIVE

DONNÉES DE MARS 2026 (PUBLIÉES EN AVRIL 2026)

APERÇU PROVINCIAL – DONNÉES DÉSAISONNISÉES

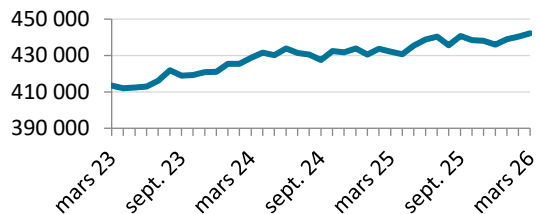
Il est recommandé d'examiner les tendances à long terme.

Population active

442 200 en mars 2026

+1 900 (+0,4 %) d'un mois à l'autre (+0,1 % à l'échelle nationale)

+10 100 (+2,3 %) d'une année à l'autre (+0,4 % à l'échelle nationale)

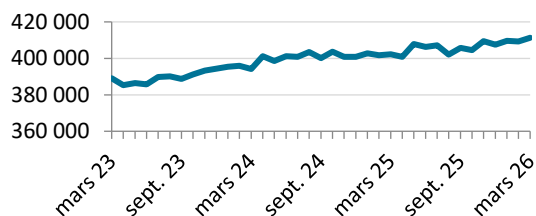


Emploi

411 300 en mars 2026

+2 000 (+0,5 %) d'un mois à l'autre (+0,1 % à l'échelle nationale)

+9 000 (+2,2 %) d'une année à l'autre (+0,4 % à l'échelle nationale)

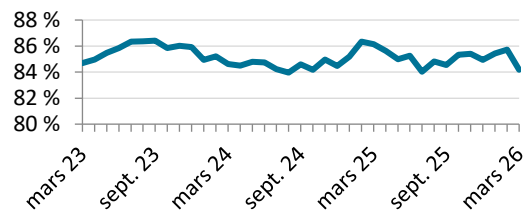


Taux d'emploi à temps plein

84,2 % en mars 2026 (81,8% à l'échelle nationale)

-1,6 p.p. d'un mois à l'autre (-0,1 p.p. à l'échelle nationale)

-2,0 p.p. d'une année à l'autre (+0,2 p.p. à l'échelle nationale)

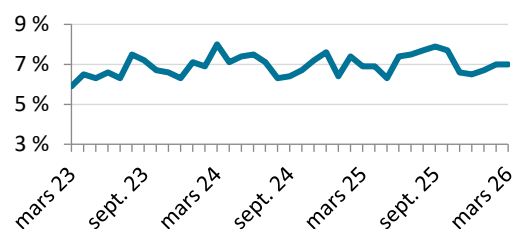


Taux de chômage

7,0 % en mars 2026 (6,7% à l'échelle nationale)

0,0 p.p. d'un mois à l'autre (0,0 p.p. à l'échelle nationale)

+0,1 p.p. d'une année à l'autre (-0,1 p.p. à l'échelle nationale)



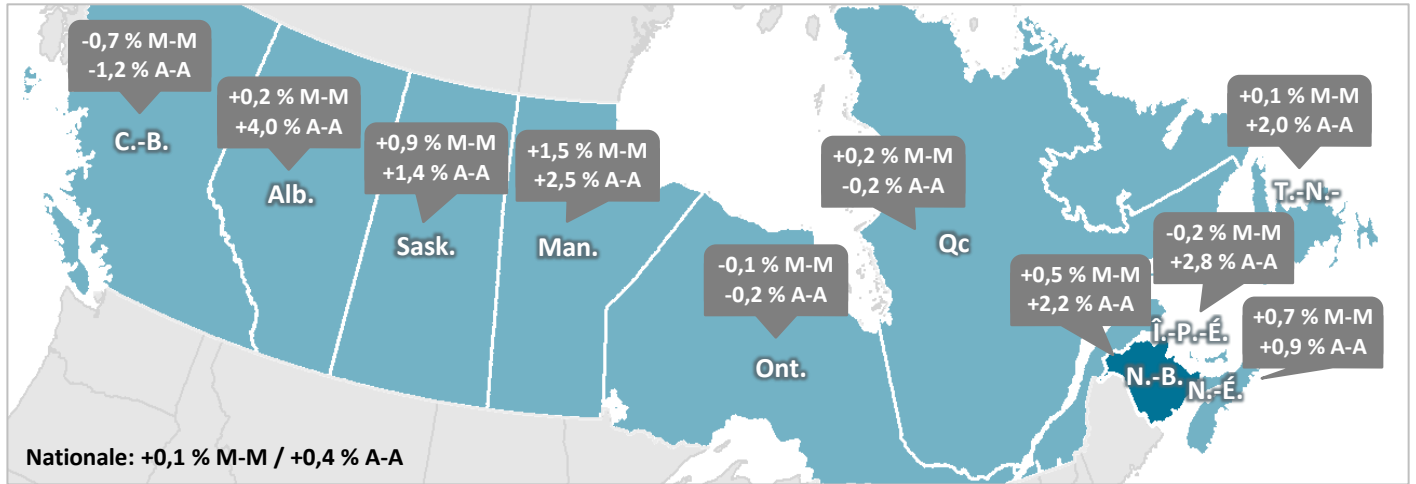
Caractéristiques de la population active – données désaisonnalisées (15 ans et plus)

	mars 25	févr. 26	mars 26	Variation M-M		Variation A-A	
Population	718 500	724 900	725 600	+ 700	+0,1 %	+7 100	+1,0 %
Population active	432 100	440 300	442 200	+1 900	+0,4 %	+10 100	+2,3 %
Emploi	402 300	409 300	411 300	+2 000	+0,5 %	+9 000	+2,2 %
Emploi à temps plein	346 600	350 900	346 200	-4 700	-1,3 %	- 400	-0,1 %
Emploi à temps partiel	55 700	58 400	65 100	+6 700	+11,5 %	+9 400	+16,9 %
Chômage	29 800	31 000	30 900	- 100	-0,3 %	+1 100	+3,7 %
Taux d'activité (%)	60,1 %	60,7 %	60,9 %	+0,2 p.p.		+0,8 p.p.	
Taux d'emploi (%)	56,0 %	56,5 %	56,7 %	+0,2 p.p.		+0,7 p.p.	
Taux de chômage (%)	6,9 %	7,0 %	7,0 %	0,0 p.p.		+0,1 p.p.	

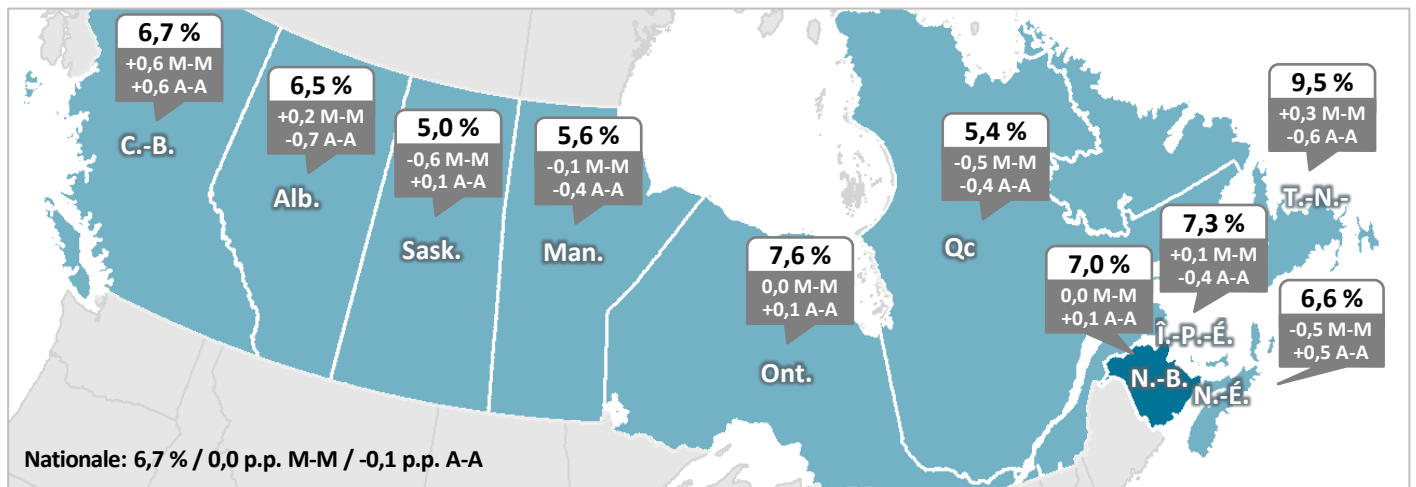
M-M = variation d'un mois à l'autre. A-A = variation d'une année à l'autre. Les lignes grises dans les graphiques ci-dessus représentent les tendances linéaires.

Aperçu provincial - données de mars 2026 (désaisonnalisées)

Croissance de l'emploi



Taux de chômage



Taux d'activité

