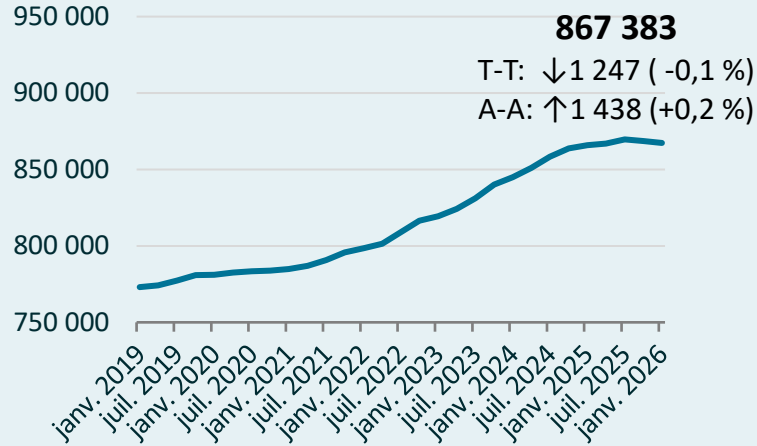


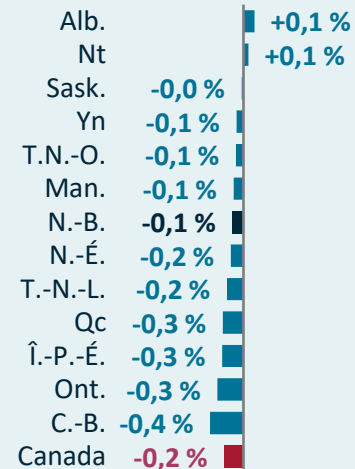
Population



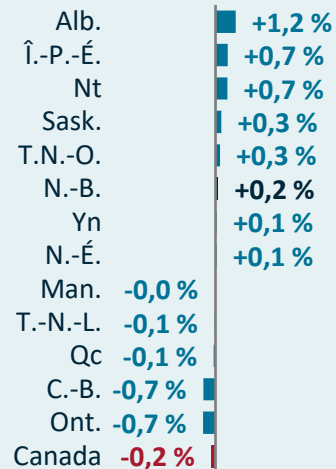
T-T = variation d'un trimestre à l'autre. A-A = variation d'une année à l'autre.

Croissance

D'un trimestre sur l'autre



D'une année sur l'autre



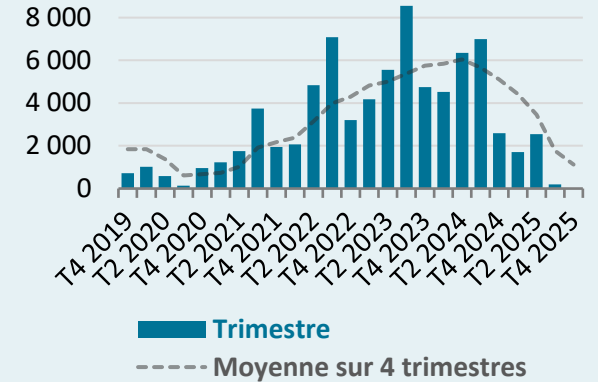
APERÇU DÉMOGRAPHIQUE TRIMESTRIEL DU N.-B.

EN DATE DU 1ER JANVIER 2026

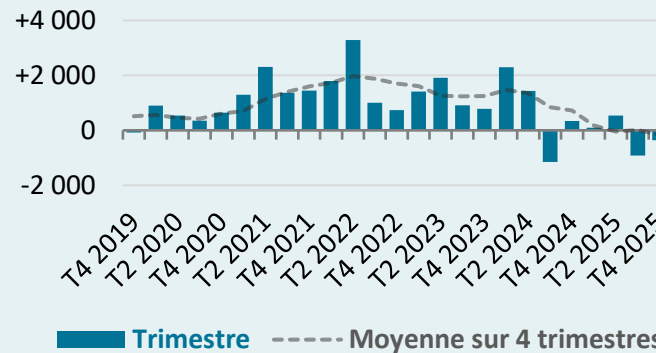
Sources de variation

| | Trimestre | 4 derniers trimestres |
|---------------------------------|---------------|-----------------------|
| Naissances | 1 583 | 6 699 |
| Décès | 2 487 | 9 080 |
| Interprovinciale (nette) | - 362 | -653 |
| Immigration | 2 048 | 10 941 |
| Résidents non permanents (nets) | -1 917 | -5 901 |
| Émigration (nette) | -112 | -568 |
| Total | -1 247 | +1 438 |

Migration internationale nette



Migration interprovinciale nette



| Au N.-B. en provenance de : | Trimestre | 4 derniers trimestres |
|-----------------------------|-------------|-----------------------|
| Ontario | +99 | +1 258 |
| Nouvelle-Écosse | -153 | -496 |
| Québec | -130 | -919 |
| Alberta | -226 | -614 |
| Autres provinces | +48 | +118 |
| Total | -362 | -653 |