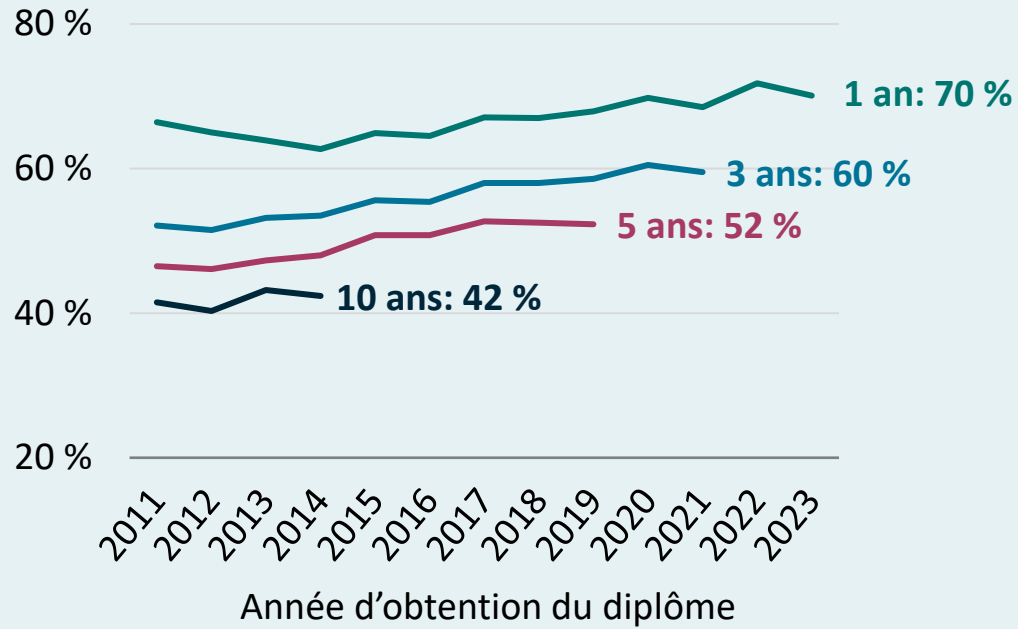


Aperçu



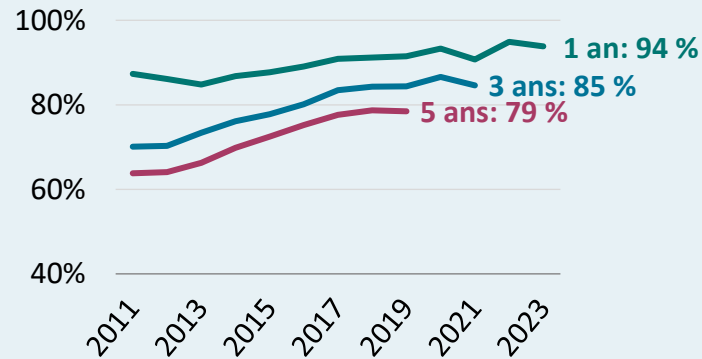
Maintien des diplômés des universités publiques du Nouveau-Brunswick

Résumé des résultats de recherche de DataNB (Février 2026)

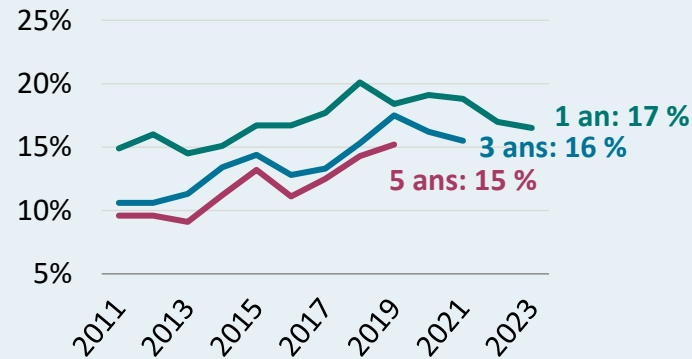
Taux de maintien après trois ans selon le lieu de résidence avant les études (cohorte de 2021)

	Du N.-B.	D'une autre province	D'une autre province	Total
Total	85 %	16 %	29 %	60 %
MTA	77 %	5 %	20 %	33 %
STU	85 %	25 %	40 %	69 %
UMoncton	91 %	28 %	29 %	75 %
UNB	82 %	17 %	29 %	56 %

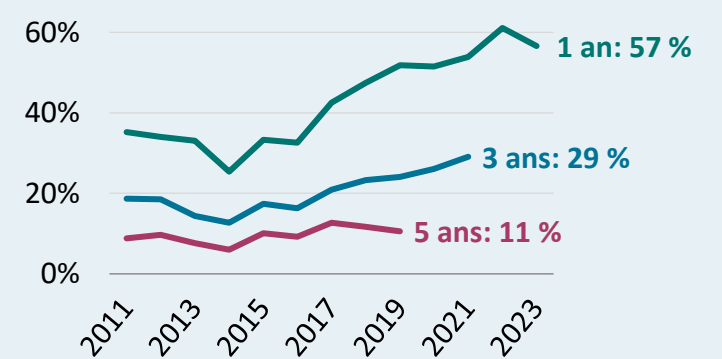
Diplômés du Nouveau-Brunswick*



Diplômés d'autres provinces*



Diplômés d'autres pays*



*lieu de résidence avant les études