

STATISTIQUES DU NOUVEAU-BRUNSWICK SUR LA POPULATION ACTIVE

DONNÉES DE NOVEMBRE 2025 (PUBLIÉES EN DÉCEMBRE 2025)

APERÇU PROVINCIAL – DONNÉES DÉSAISONNALISÉES

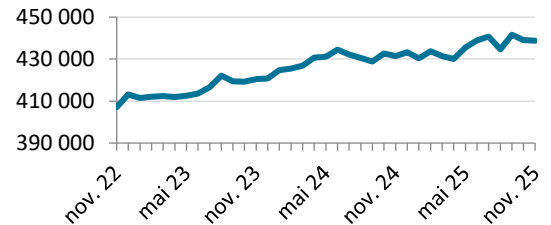
Il est recommandé d'examiner les tendances à long terme.

Population active

438 800 en novembre 2025

- 200 (-0,0 %) d'un mois à l'autre (-0,1 % à l'échelle nationale)

+7 400 (+1,7 %) d'une année à l'autre (+1,1 % à l'échelle nationale)

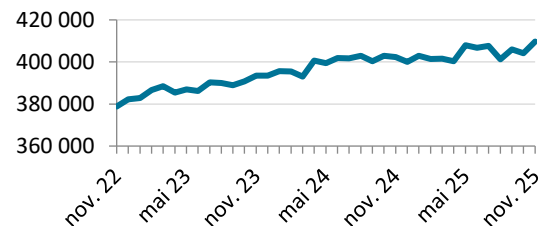


Emploi

409 700 en novembre 2025

+5 500 (+1,4 %) d'un mois à l'autre (+0,3 % à l'échelle nationale)

+7 400 (+1,8 %) d'une année à l'autre (+1,5 % à l'échelle nationale)

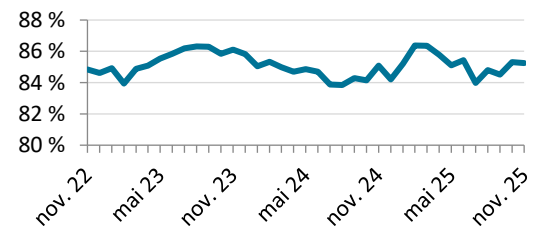


Taux d'emploi à temps plein

85,3 % en novembre 2025 (81,5 % à l'échelle nationale)

-0,0 p.p. d'un mois à l'autre (-0,3 p.p. à l'échelle nationale)

+0,2 p.p. d'une année à l'autre (-0,6 p.p. à l'échelle nationale)

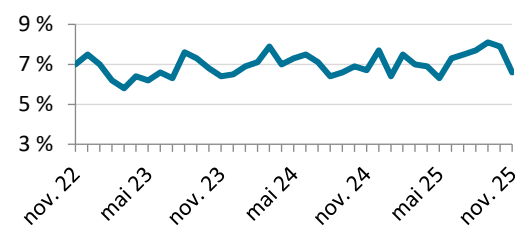


Taux de chômage

6,6 % en novembre 2025 (6,5 % à l'échelle nationale)

-1,3 p.p. d'un mois à l'autre (-0,4 p.p. à l'échelle nationale)

-0,1 p.p. d'une année à l'autre (-0,4 p.p. à l'échelle nationale)



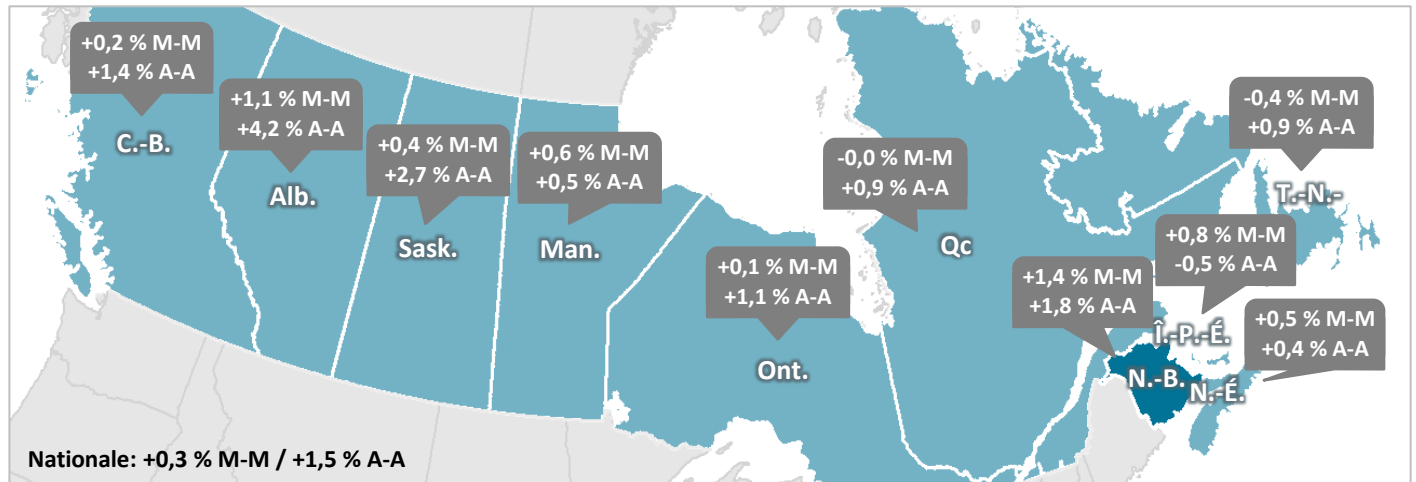
Caractéristiques de la population active – données désaisonnalisées (15 ans et plus)

	nov. 24	oct. 25	nov. 25	Variation M-M		Variation A-A	
Population	716 400	723 400	723 900	+ 500	+0,1 %	+7 500	+1,0 %
Population active	431 400	439 000	438 800	- 200	-0,0 %	+7 400	+1,7 %
Emploi	402 300	404 200	409 700	+5 500	+1,4 %	+7 400	+1,8 %
Emploi à temps plein	342 300	344 800	349 300	+4 500	+1,3 %	+7 000	+2,0 %
Emploi à temps partiel	60 000	59 400	60 400	+1 000	+1,7 %	+ 400	+0,7 %
Chômage	29 100	34 800	29 100	-5 700	-16,4 %	0	0,0 %
Taux d'activité (%)	60,2 %	60,7 %	60,6 %	-0,1 p.p.		+0,4 p.p.	
Taux d'emploi (%)	56,2 %	55,9 %	56,6 %	+0,7 p.p.		+0,4 p.p.	
Taux de chômage (%)	6,7 %	7,9 %	6,6 %	-1,3 p.p.		-0,1 p.p.	

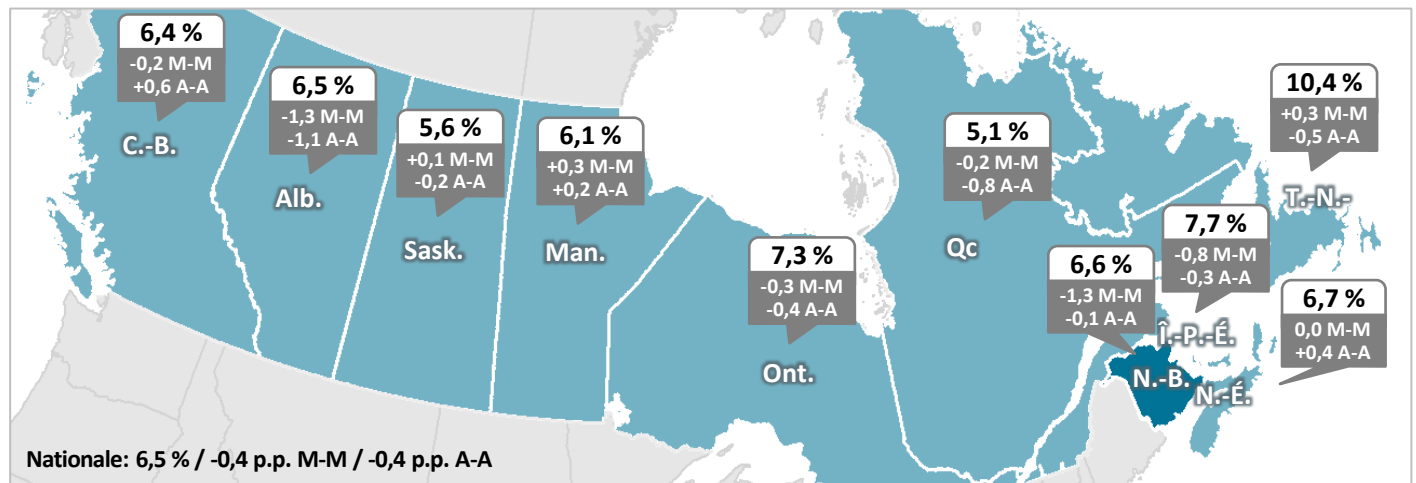
M-M = variation d'un mois à l'autre. A-A = variation d'une année à l'autre. Les lignes grises dans les graphiques ci-dessus représentent les tendances linéaires.

Aperçu provincial - données de novembre 2025 (désaisonnalisées)

Croissance de l'emploi



Taux de chômage



Taux d'activité

