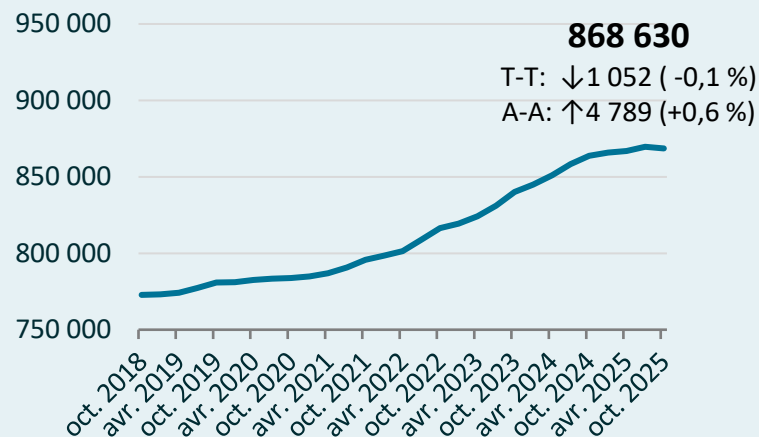


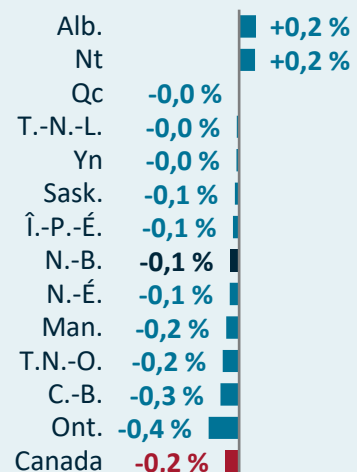
Population



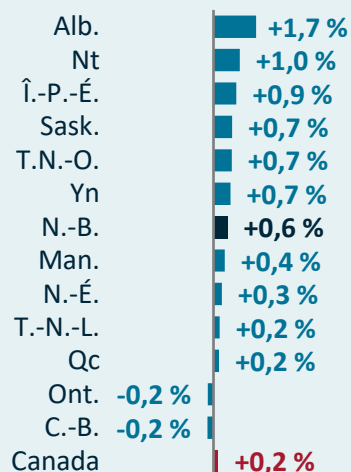
T-T = variation d'un trimestre à l'autre. A-A = variation d'une année à l'autre.

Croissance

D'un trimestre sur l'autre



D'une année sur l'autre

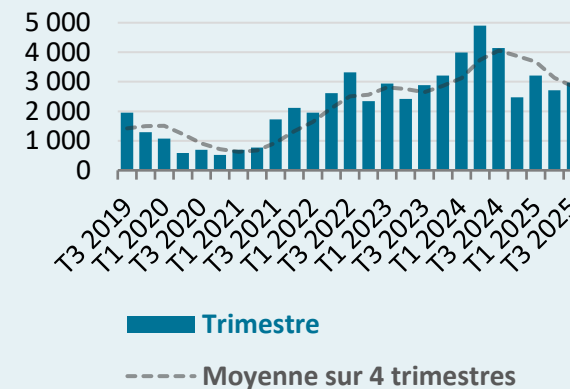


APERÇU DES DONNÉES DÉMOGRAPHIQUES TRIMESTRIELLES EN DATE DU 1ER OCTOBRE 2025

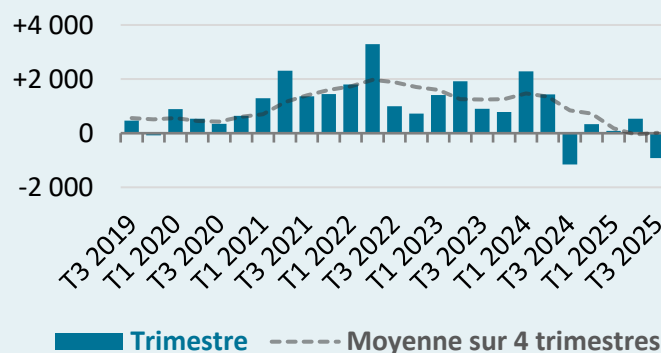
Sources de variation

	Trimestre	4 derniers trimestres
Naissances	1 801	6 671
Décès	2 127	8 974
Interprovinciale (nette)	- 921	44
Immigration	2 971	11 365
Résidents non permanents (nets)	-2 608	-3 749
Émigration (nette)*	168	568
Total	-1 052	+4 789

Immigration



Migration interprovinciale nette



Au N.-B. en provenance de :	Trimestre	4 derniers trimestres
Ontario	+116	+1 545
Nouvelle-Écosse	-168	-377
Québec	-447	-1 004
Alberta	-422	-481
Autres provinces	0	+361
Total	-921	+44