STATISTIQUES DU NOUVEAU-BRUNSWICK SUR LA POPULATION ACTIVE

DONNÉES DE NOVEMBRE 2024 (PUBLIÉES EN DÉCEMBRE 2024)

APERÇU PROVINCIAL – DONNÉES DÉSAISONNALISÉES

Il est recommandé d'examiner les tendances à long terme.

Population active

430 100 en novembre 2024
- 400 (-0,1 %) d'un mois à l'autre (+0,6 % à l'échelle nationale)
+12 700 (+3,0 %) d'une année à l'autre (+2,8 % à l'échelle nationale)

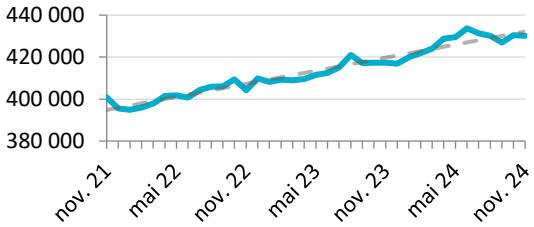

Emploi

400 400 en novembre 2024
-1 000 (-0,2 %) d'un mois à l'autre (+0,2 % à l'échelle nationale)
+9 200 (+2,4 %) d'une année à l'autre (+1,6 % à l'échelle nationale)

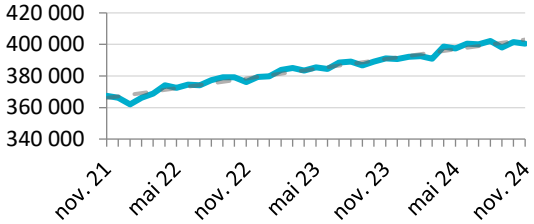

Taux d'emploi à temps plein

84,6 % en novembre 2024 (82,0% à l'échelle nationale)
+0,5 p.p. d'un mois à l'autre (+0,1 p.p. à l'échelle nationale)
-1,5 p.p. d'une année à l'autre (-0,0 p.p. à l'échelle nationale)

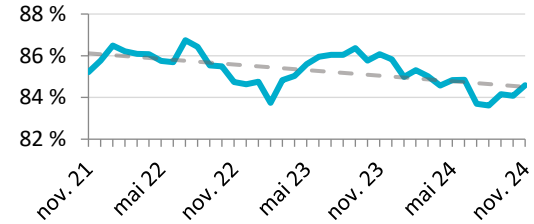

Taux de chômage

6,9 % en novembre 2024 (6,8% à l'échelle nationale)
+0,1 p.p. d'un mois à l'autre (+0,3 p.p. à l'échelle nationale)
+0,6 p.p. d'une année à l'autre (+1,0 p.p. à l'échelle nationale)

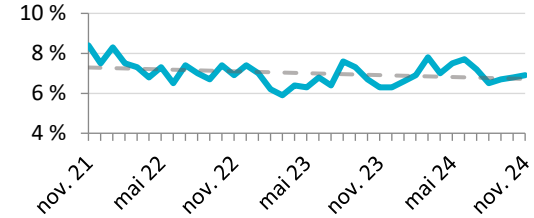

Caractéristiques de la population active – données désaisonnalisées (15 ans et plus)

	nov. 23	oct. 24	nov. 24	Variation M-M		Variation A-A	
Population	690 800	712 700	**713 600**	+ 900	+0,1 %	+22 800	+3,3 %
Population active	417 400	430 500	**430 100**	- 400	-0,1 %	+12 700	+3,0 %
Emploi	391 200	401 400	**400 400**	-1 000	-0,2 %	+9 200	+2,4 %
Emploi à temps plein	336 700	337 500	**338 700**	+1 200	+0,4 %	+2 000	+0,6 %
Emploi à temps partiel	54 500	63 900	**61 800**	-2 100	-3,3 %	+7 300	+13,4 %
Chômage	26 100	29 100	**29 700**	+ 600	+2,1 %	+3 600	+13,8 %
Taux d'activité (%)	60,4 %	60,4 %	**60,3 %**	-0,1 p.p.		-0,1 p.p.	
Taux d'emploi (%)	56,6 %	56,3 %	**56,1 %**	-0,2 p.p.		-0,5 p.p.	
Taux de chômage (%)	6,3 %	6,8 %	**6,9 %**	+0,1 p.p.		+0,6 p.p.	

M-M = variation d'un mois à l'autre. A-A = variation d'une année a l'autre. Les lignes grises dans les graphiques ci-dessus représentent les tendances linéaires.

Aperçu provincial - données de novembre 2024 (désaisonnalisées)

Croissance de l'emploi

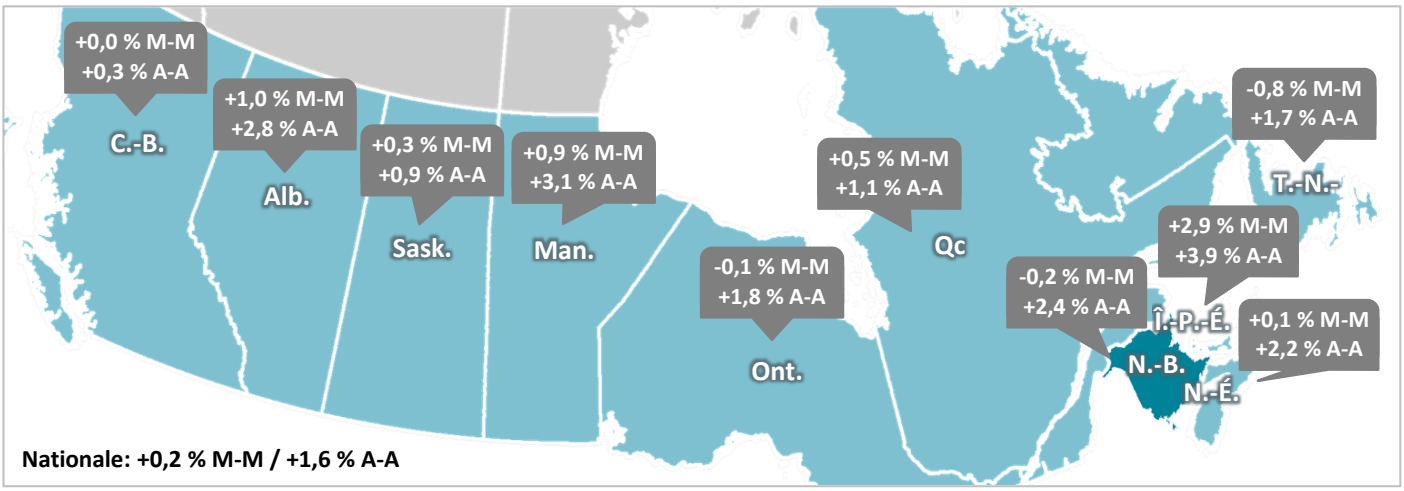

Taux de chômage

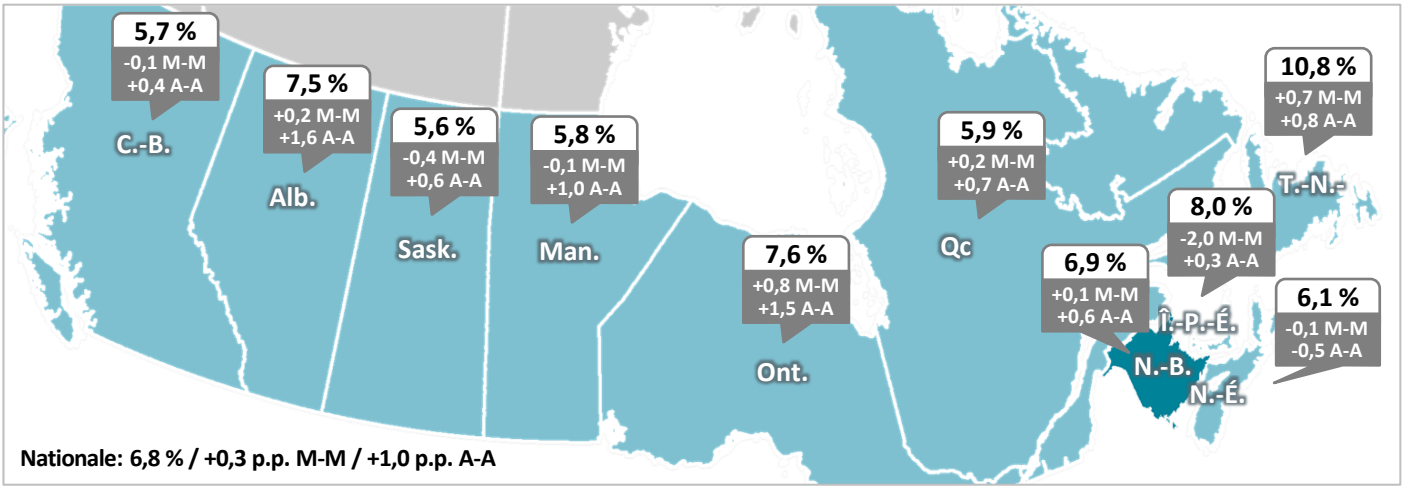
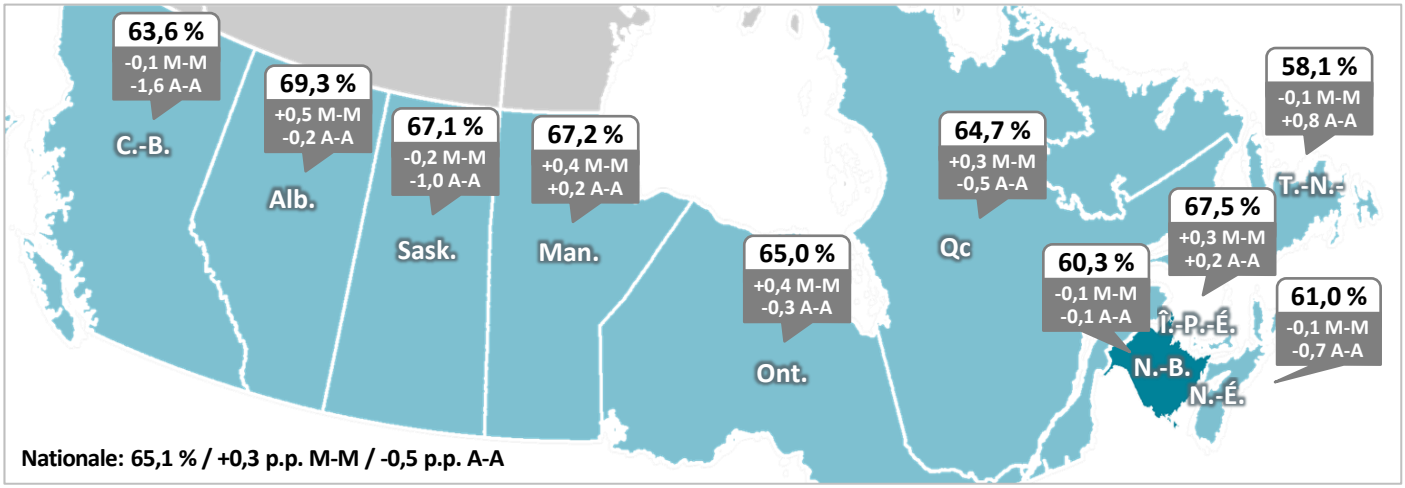
Taux d'activité