

STATISTIQUES DU NOUVEAU-BRUNSWICK SUR LA POPULATION ACTIVE

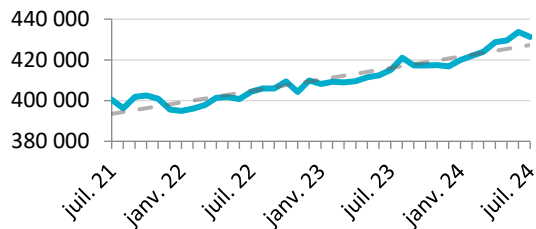
DONNÉES DE JUILLET 2024 (PUBLIÉES EN AOÛT 2024)

APERÇU PROVINCIAL – DONNÉES DÉSAISONNALISÉES

Il est recommandé d'examiner les tendances à long terme.

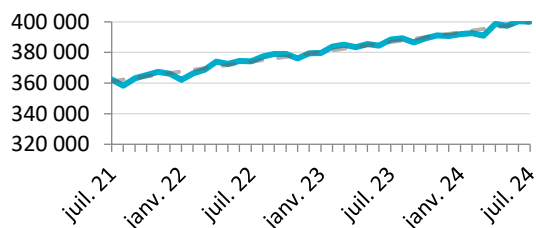
Population active

431 300 en juillet 2024
-2 400 (-0,6 %) d'un mois à l'autre (-0,1 % à l'échelle nationale)
+16 300 (+3,9 %) d'une année à l'autre (+2,7 % à l'échelle nationale)



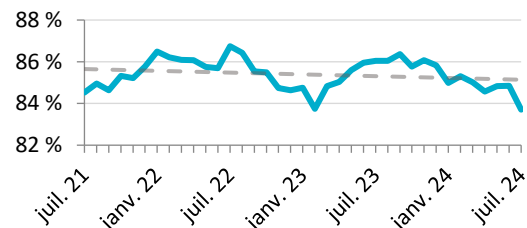
Emploi

400 100 en juillet 2024
- 300 (-0,1 %) d'un mois à l'autre (-0,0 % à l'échelle nationale)
+11 600 (+3,0 %) d'une année à l'autre (+1,7 % à l'échelle nationale)



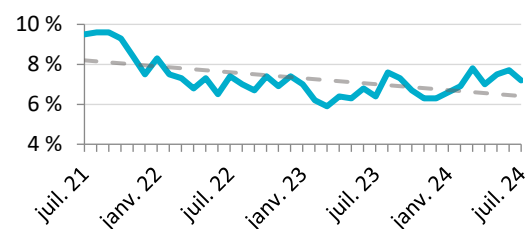
Taux d'emploi à temps plein

83,7 % en juillet 2024 (81,8% à l'échelle nationale)
-1,1 p.p. d'un mois à l'autre (+0,3 p.p. à l'échelle nationale)
-2,3 p.p. d'une année à l'autre (-0,3 p.p. à l'échelle nationale)



Taux de chômage

7,2 % en juillet 2024 (6,4% à l'échelle nationale)
-0,5 p.p. d'un mois à l'autre (0,0 p.p. à l'échelle nationale)
+0,8 p.p. d'une année à l'autre (+0,9 p.p. à l'échelle nationale)



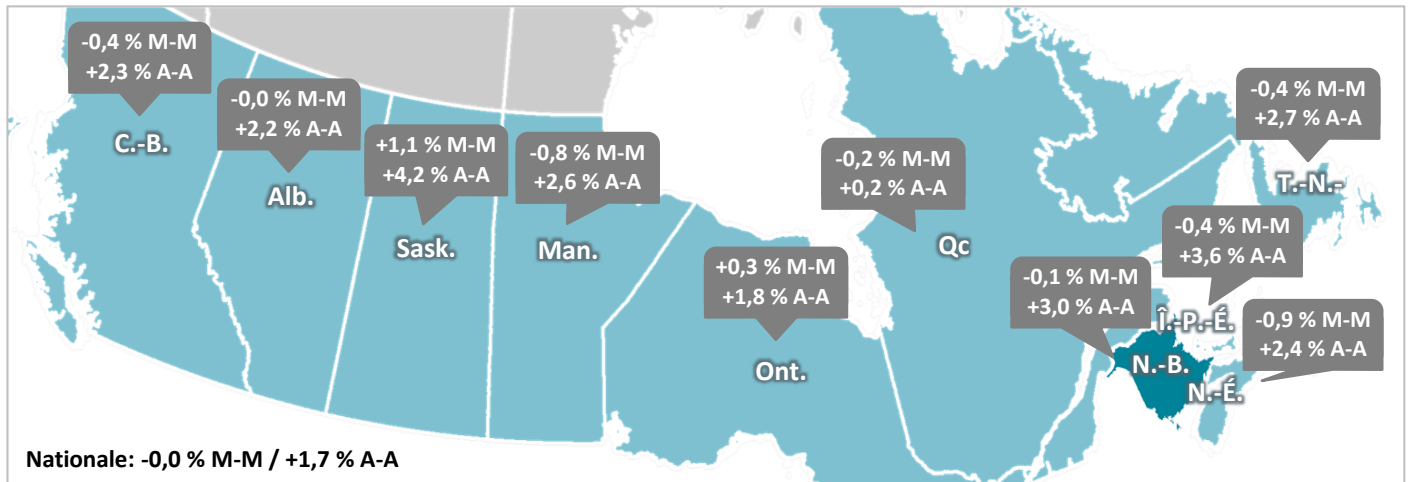
Caractéristiques de la population active – données désaisonnalisées (15 ans et plus)

	juil. 23	juin 24	juil. 24	Variation M-M		Variation A-A	
Population	684 500	705 800	708 400	+2 600	+0,4 %	+23 900	+3,5 %
Population active	415 000	433 700	431 300	-2 400	-0,6 %	+16 300	+3,9 %
Emploi	388 500	400 400	400 100	- 300	-0,1 %	+11 600	+3,0 %
Emploi à temps plein	334 300	339 700	334 900	-4 800	-1,4 %	+ 600	+0,2 %
Emploi à temps partiel	54 200	60 700	65 200	+4 500	+7,4 %	+11 000	+20,3 %
Chômage	26 500	33 300	31 200	-2 100	-6,3 %	+4 700	+17,7 %
Taux d'activité (%)	60,6 %	61,4 %	60,9 %	-0,5 p.p.		+0,3 p.p.	
Taux d'emploi (%)	56,8 %	56,7 %	56,5 %	-0,2 p.p.		-0,3 p.p.	
Taux de chômage (%)	6,4 %	7,7 %	7,2 %	-0,5 p.p.		+0,8 p.p.	

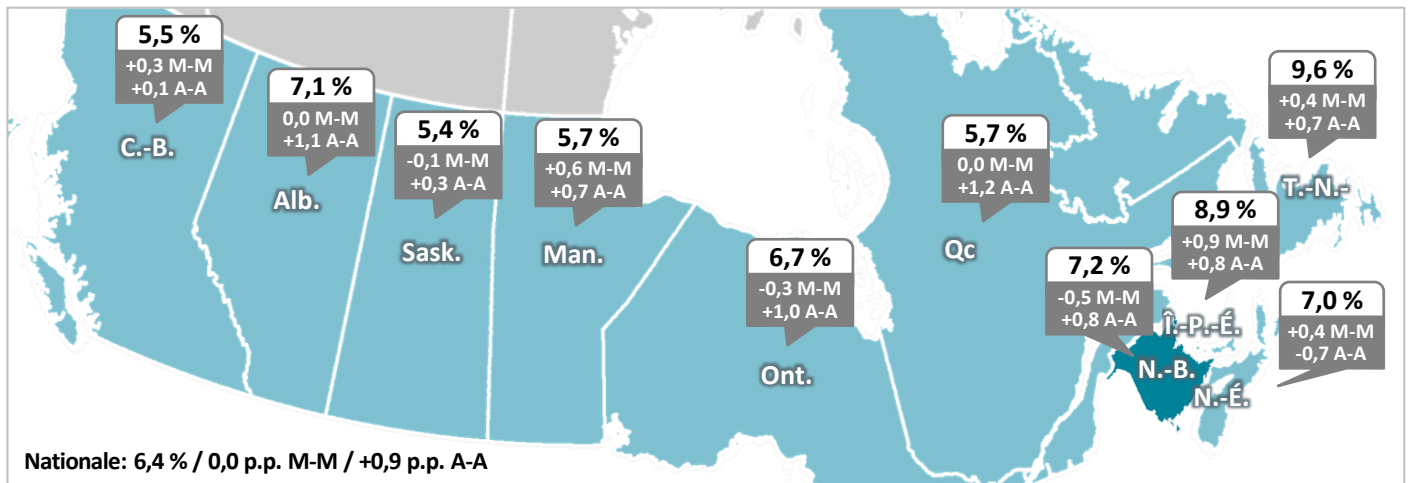
M-M = variation d'un mois à l'autre. A-A = variation d'une année à l'autre. Les lignes grises dans les graphiques ci-dessus représentent les tendances linéaires.

Aperçu provincial - données de juillet 2024 (désaisonnalisées)

Croissance de l'emploi



Taux de chômage



Taux d'activité

