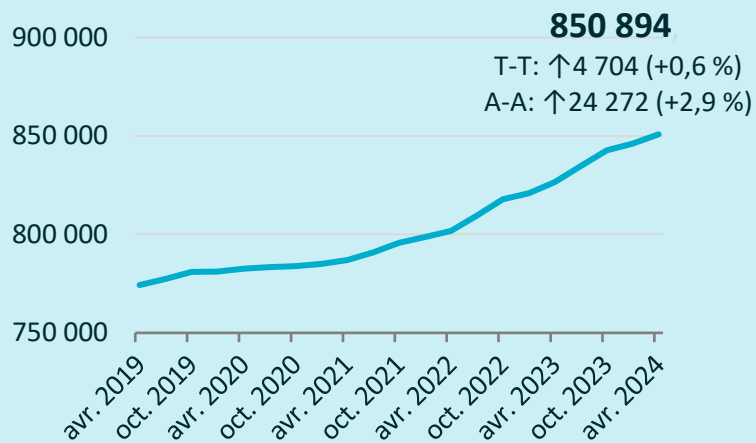


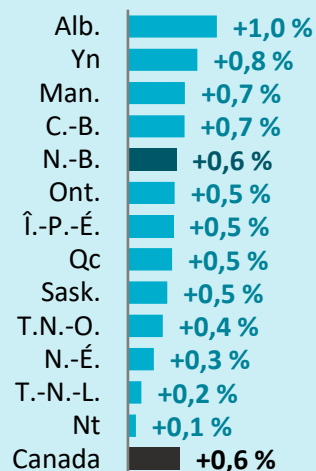
## Population



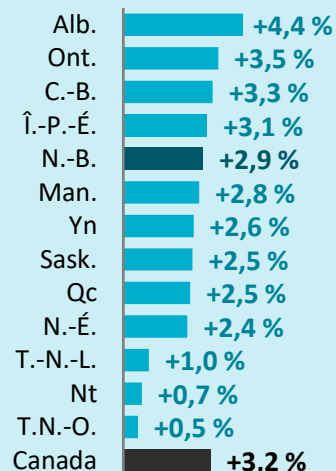
T-T = variation d'un trimestre à l'autre. A-A = variation d'une année à l'autre.

## Croissance

### D'un trimestre sur l'autre



### D'une année sur l'autre



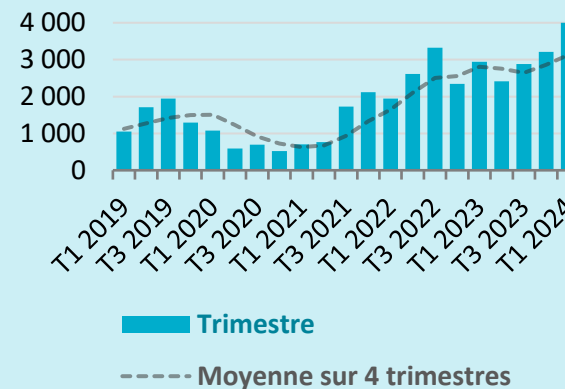
# APERÇU DES DONNÉES DÉMOGRAPHIQUES TRIMESTRIELLES EN DATE DU 1ER AVRIL 2024

## Sources de variation

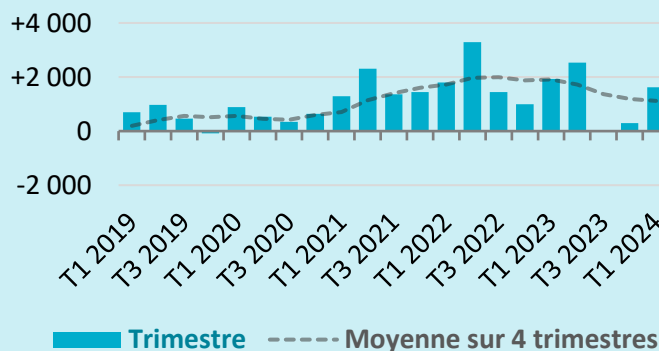
	Trimestre	4 derniers trimestres
Naissances	1 574	6 628
Décès	2 188	8 687*
Interprovinciale (nette)	1 627	4 482
Immigration	3 999*	12 508*
Résidents non permanents (nets)	- 218	9 591
Émigration (nette)*	90	250
<b>Total</b>	<b>+4 704</b>	<b>+24 272</b>

\*Niveau record

## Immigration



## Migration interprovinciale nette



Au N.-B. en provenance de :	Trimestre	4 derniers trimestres
Ontario	+1 626	+5 045
Nouvelle-Écosse	+263	+266
Québec	-93	-943
Alberta	-165	-949
Autres provinces	-4	+1 063
<b>Total</b>	<b>+1 627</b>	<b>+4 482</b>