

STATISTIQUES DU NOUVEAU-BRUNSWICK SUR LA POPULATION ACTIVE

DONNÉES DE FÉVRIER 2024 (PUBLIÉES EN MARS 2024)

APERÇU PROVINCIAL – DONNÉES DÉSAISONNISÉES

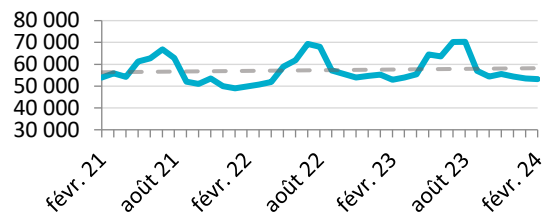
Il est recommandé d'examiner les tendances à long terme.

Population active

53 200 en février 2024

- **300** (-0,6 %) d'un mois à l'autre (+1,6 % à l'échelle nationale)

+ **300** (+0,6 %) d'une année à l'autre (+2,2 % à l'échelle nationale)

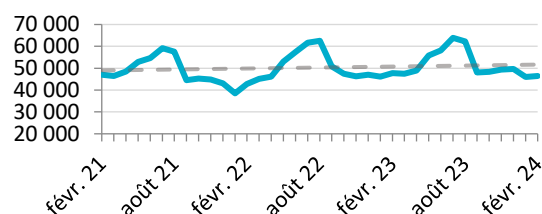


Emploi

46 500 en février 2024

+ **500** (+1,1 %) d'un mois à l'autre (+1,2 % à l'échelle nationale)

- **1 300** (-2,7 %) d'une année à l'autre (+0,3 % à l'échelle nationale)

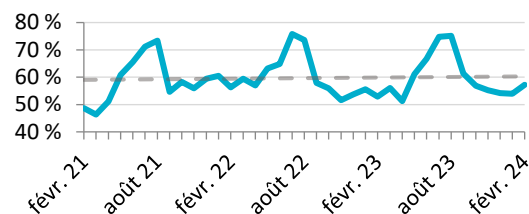


Taux d'emploi à temps plein

57,2 % en février 2024 (45,6% à l'échelle nationale)

+**3,3 p.p.** d'un mois à l'autre (+0,4 p.p. à l'échelle nationale)

+**4,3 p.p.** d'une année à l'autre (-0,3 p.p. à l'échelle nationale)

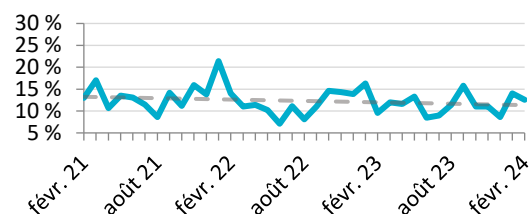


Taux de chômage

12,6 % en février 2024 (11,8% à l'échelle nationale)

-**1,4 p.p.** d'un mois à l'autre (+0,4 p.p. à l'échelle nationale)

+**3,0 p.p.** d'une année à l'autre (+1,7 p.p. à l'échelle nationale)



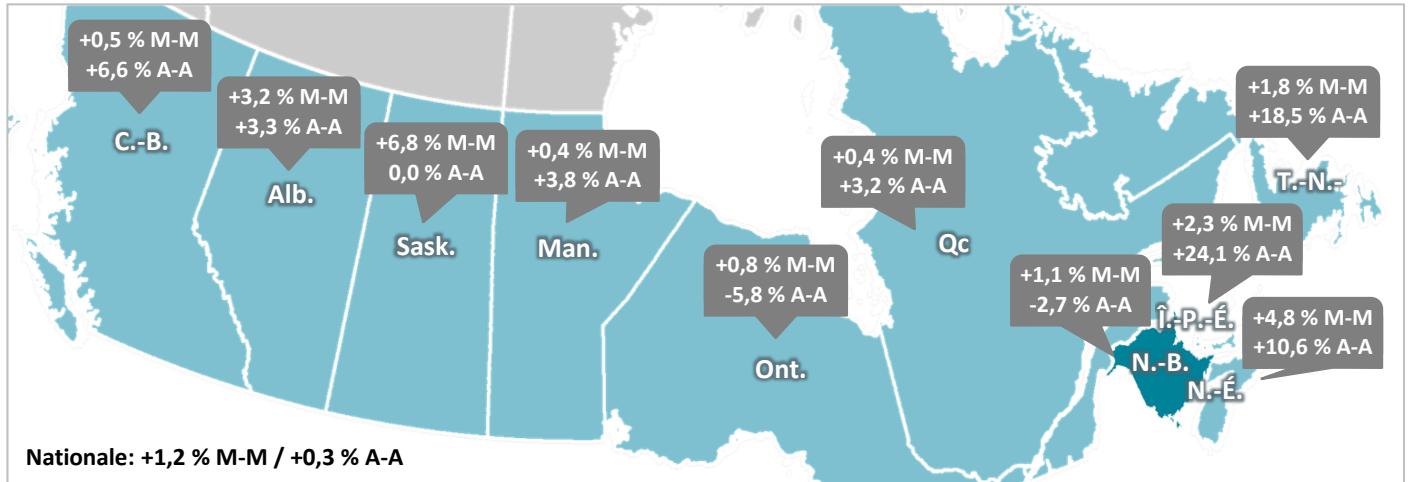
Caractéristiques de la population active – données désaisonnalisées (15 ans et plus)

	févr. 23	janv. 24	févr. 24	Variation M-M		Variation A-A	
Population	86 400	91 000	91 500	+ 500	+0,5 %	+5 100	+5,9 %
Population active	52 900	53 500	53 200	- 300	-0,6 %	+ 300	+0,6 %
Emploi	47 800	46 000	46 500	+ 500	+1,1 %	-1 300	-2,7 %
Emploi à temps plein	25 300	24 800	26 600	+1 800	+7,3 %	+1 300	+5,1 %
Emploi à temps partiel	22 500	21 200	19 900	-1 300	-6,1 %	-2 600	-11,6 %
Chômage	5 100	7 500	6 700	- 800	-10,7 %	+1 600	+31,4 %
Taux d'activité (%)	61,2 %	58,8 %	58,1 %	-0,7 p.p.		-3,1 p.p.	
Taux d'emploi (%)	55,3 %	50,5 %	50,8 %	+0,3 p.p.		-4,5 p.p.	
Taux de chômage (%)	9,6 %	14,0 %	12,6 %	-1,4 p.p.		+3,0 p.p.	

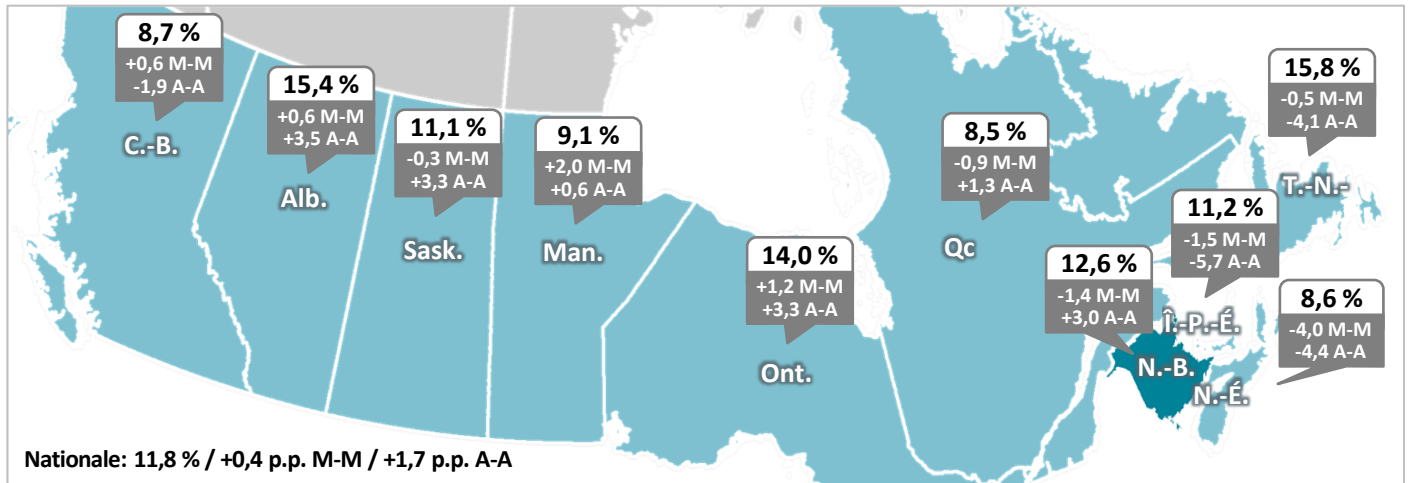
M-M = variation d'un mois à l'autre. A-A = variation d'une année à l'autre. Les lignes grises dans les graphiques ci-dessus représentent les tendances linéaires.

Statistiques sur les jeunes - données de février 2024 (non désaisonnalisées)

Croissance de l'emploi



Taux de chômage



Taux d'activité

