

STATISTIQUES DU NOUVEAU-BRUNSWICK SUR LA POPULATION ACTIVE

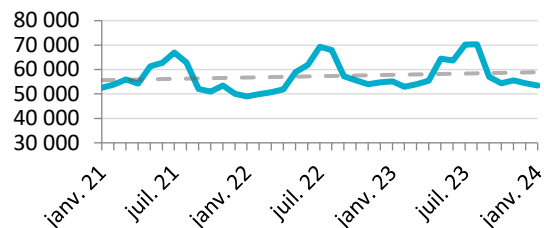
DONNÉES DE JANVIER 2024 (PUBLIÉES EN FÉVRIER 2024)

APERÇU PROVINCIAL – DONNÉES DÉSAISONNALISÉES

Il est recommandé d'examiner les tendances à long terme.

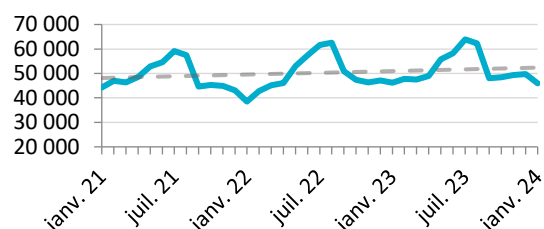
Population active

53 500 en janvier 2024
 - **900** (-1,7 %) d'un mois à l'autre (-1,4 % à l'échelle nationale)
 - **1 700** (-3,1 %) d'une année à l'autre (+1,2 % à l'échelle nationale)



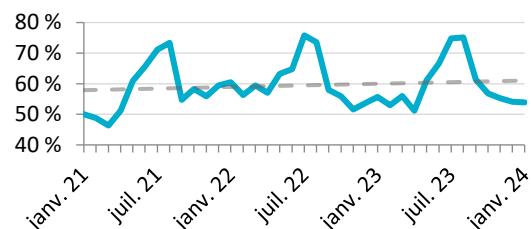
Emploi

46 000 en janvier 2024
 - **3 700** (-7,4 %) d'un mois à l'autre (-3,4 % à l'échelle nationale)
 - **200** (-0,4 %) d'une année à l'autre (+0,0 % à l'échelle nationale)



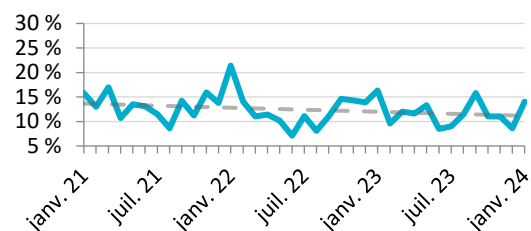
Taux d'emploi à temps plein

53,9 % en janvier 2024 (45,2% à l'échelle nationale)
 - **0,2 p.p.** d'un mois à l'autre (-0,6 p.p. à l'échelle nationale)
 - **1,7 p.p.** d'une année à l'autre (+0,3 p.p. à l'échelle nationale)



Taux de chômage

14,0 % en janvier 2024 (11,4% à l'échelle nationale)
 + **5,4 p.p.** d'un mois à l'autre (+1,8 p.p. à l'échelle nationale)
 - **2,3 p.p.** d'une année à l'autre (+1,0 p.p. à l'échelle nationale)



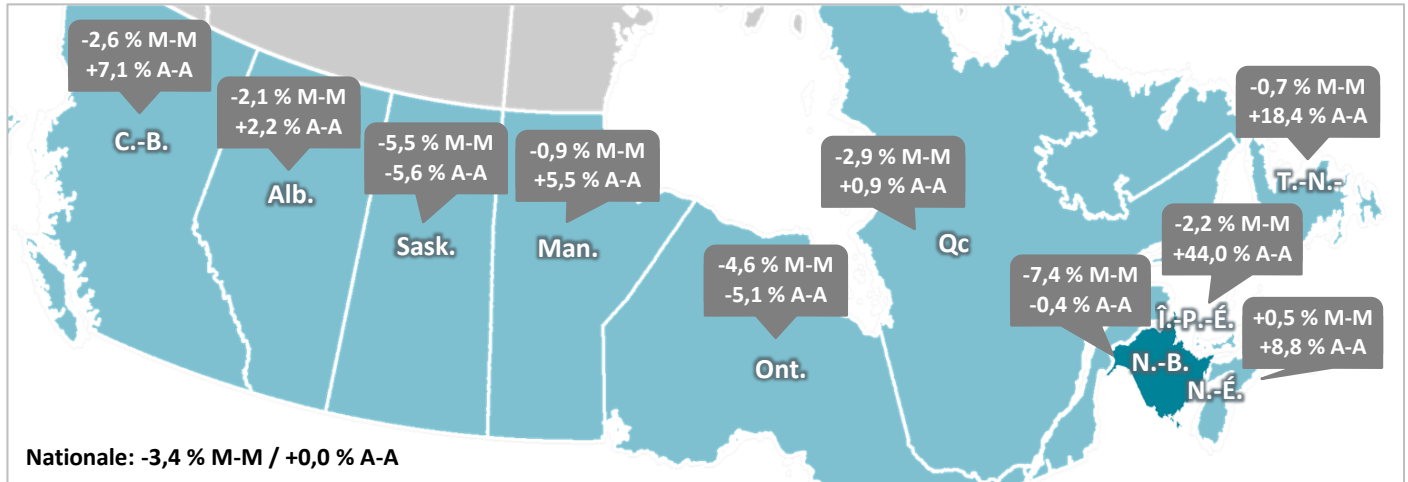
Caractéristiques de la population active – données désaisonnalisées (15 ans et plus)

	janv. 23	déc. 23	janv. 24	Variation M-M		Variation A-A	
Population	86 100	90 300	91 000	+ 700	+0,8 %	+4 900	+5,7 %
Population active	55 200	54 400	53 500	- 900	-1,7 %	-1 700	-3,1 %
Emploi	46 200	49 700	46 000	-3 700	-7,4 %	- 200	-0,4 %
Emploi à temps plein	25 700	26 900	24 800	-2 100	-7,8 %	- 900	-3,5 %
Emploi à temps partiel	20 500	22 800	21 200	-1 600	-7,0 %	+ 700	+3,4 %
Chômage	9 000	4 700	7 500	+2 800	+59,6 %	-1 500	-16,7 %
Taux d'activité (%)	64,1 %	60,2 %	58,8 %	-1,4 p.p.		-5,3 p.p.	
Taux d'emploi (%)	53,7 %	55,0 %	50,5 %	-4,5 p.p.		-3,2 p.p.	
Taux de chômage (%)	16,3 %	8,6 %	14,0 %	+5,4 p.p.		-2,3 p.p.	

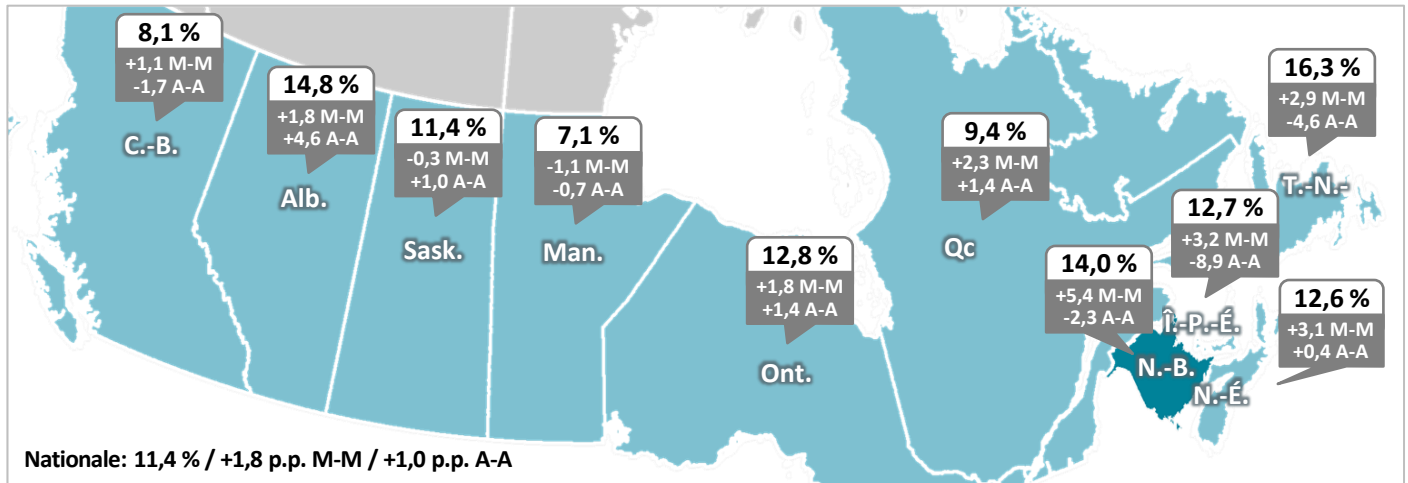
M-M = variation d'un mois à l'autre. A-A = variation d'une année à l'autre. Les lignes grises dans les graphiques ci-dessus représentent les tendances linéaires.

Statistiques sur les jeunes - données de janvier 2024 (non désaisonnalisées)

Croissance de l'emploi



Taux de chômage



Taux d'activité

