

STATISTIQUES DU NOUVEAU-BRUNSWICK SUR LA POPULATION ACTIVE

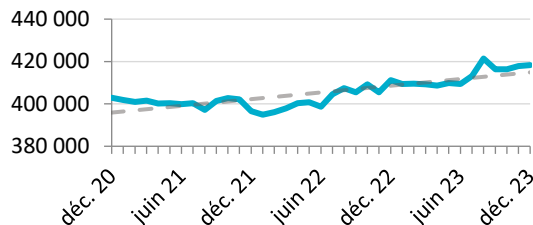
DONNÉES DE DÉCEMBRE 2023 (PUBLIÉES EN JANVIER 2024)

APERÇU PROVINCIAL – DONNÉES DÉSAISONNALISÉES

Il est recommandé d'examiner les tendances à long terme.

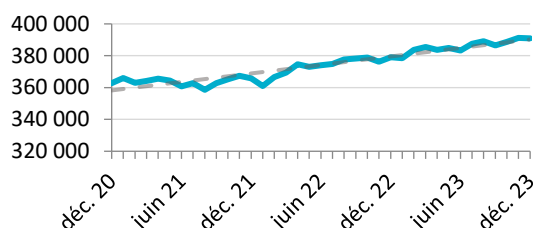
Population active

418 300 en décembre 2023
 + 500 (+0,1 %) d'un mois à l'autre (+0,0 % à l'échelle nationale)
 +7 100 (+1,7 %) d'une année à l'autre (+3,0 % à l'échelle nationale)



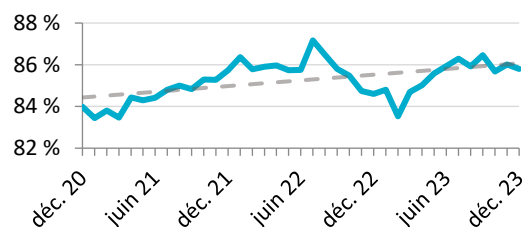
Emploi

390 900 en décembre 2023
 - 300 (-0,1 %) d'un mois à l'autre (+0,0 % à l'échelle nationale)
 +11 800 (+3,1 %) d'une année à l'autre (+2,2 % à l'échelle nationale)



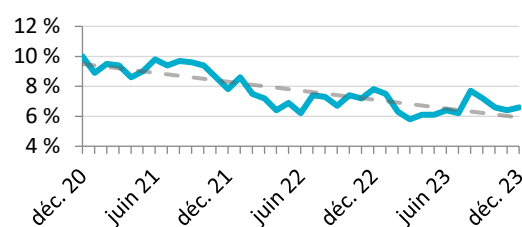
Taux d'emploi à temps plein

85,8 % en décembre 2023 (81,9% à l'échelle nationale)
 -0,2 p.p. d'un mois à l'autre (-0,1 p.p. à l'échelle nationale)
 +1,2 p.p. d'une année à l'autre (-0,1 p.p. à l'échelle nationale)



Taux de chômage

6,6 % en décembre 2023 (5,8% à l'échelle nationale)
 +0,2 p.p. d'un mois à l'autre (0,0 p.p. à l'échelle nationale)
 -1,2 p.p. d'une année à l'autre (+0,8 p.p. à l'échelle nationale)



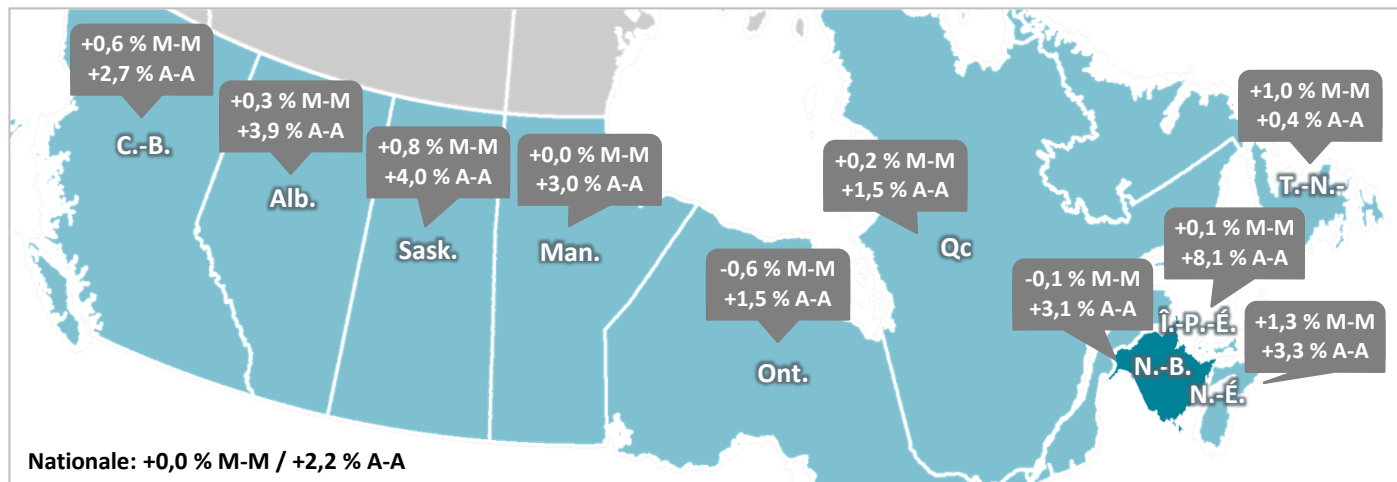
Caractéristiques de la population active – données désaisonnalisées (15 ans et plus)

	déc. 22	nov. 23	déc. 23	Variation M-M		Variation A-A	
Population	672 500	690 800	692 300	+1 500	+0,2 %	+19 800	+2,9 %
Population active	411 200	417 800	418 300	+ 500	+0,1 %	+7 100	+1,7 %
Emploi	379 100	391 200	390 900	- 300	-0,1 %	+11 800	+3,1 %
Emploi à temps plein	320 700	336 500	335 400	-1 100	-0,3 %	+14 700	+4,6 %
Emploi à temps partiel	58 500	54 700	55 500	+ 800	+1,5 %	-3 000	-5,1 %
Chômage	32 100	26 600	27 400	+ 800	+3,0 %	-4 700	-14,6 %
Taux d'activité (%)	61,1 %	60,5 %	60,4 %	-0,1 p.p.		-0,7 p.p.	
Taux d'emploi (%)	56,4 %	56,6 %	56,5 %	-0,1 p.p.		+0,1 p.p.	
Taux de chômage (%)	7,8 %	6,4 %	6,6 %	+0,2 p.p.		-1,2 p.p.	

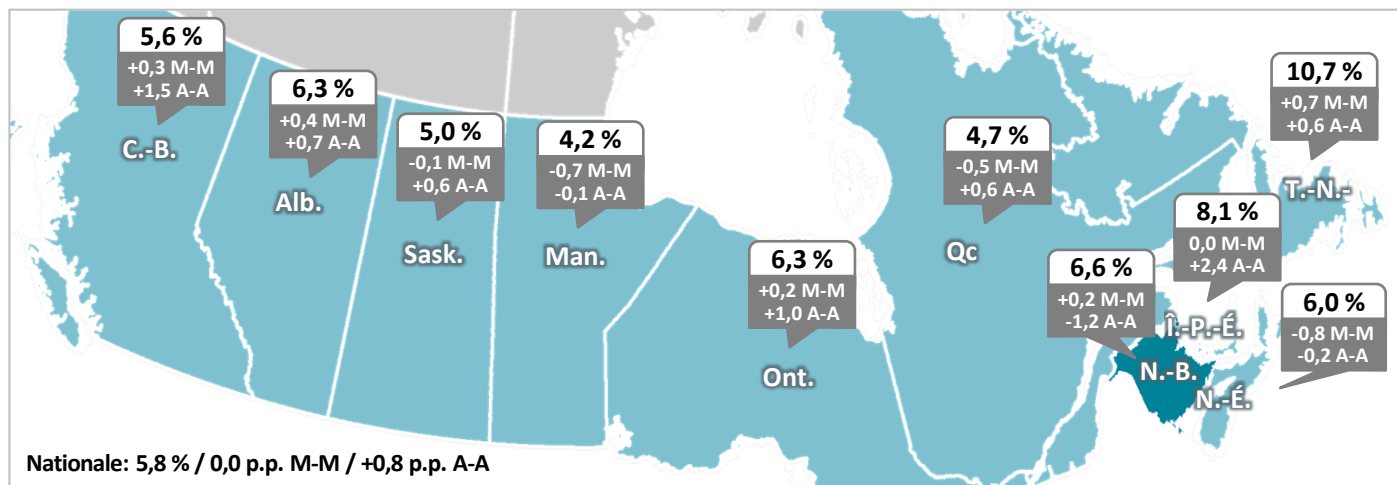
M-M = variation d'un mois à l'autre. A-A = variation d'une année à l'autre. Les lignes grises dans les graphiques ci-dessus représentent les tendances linéaires.

Aperçu provincial - données de décembre 2023 (désaisonnalisées)

Croissance de l'emploi



Taux de chômage



Taux d'activité

