

Rapport sur les postes vacants

Nouveau-Brunswick – T3 2023 (juil. à sept. 2023)



Postes vacants¹

12 375

Par rapport au T3 2022 ↓ 24,7 %

Taux de postes vacants

3,5 %

Par rapport au T3 2022 ↓ 1,2 p.p.

Salaire moyen offert

23,40 \$


Par rapport au T3 2022 ↑ 12,0 %

Chômeurs par poste vacant²

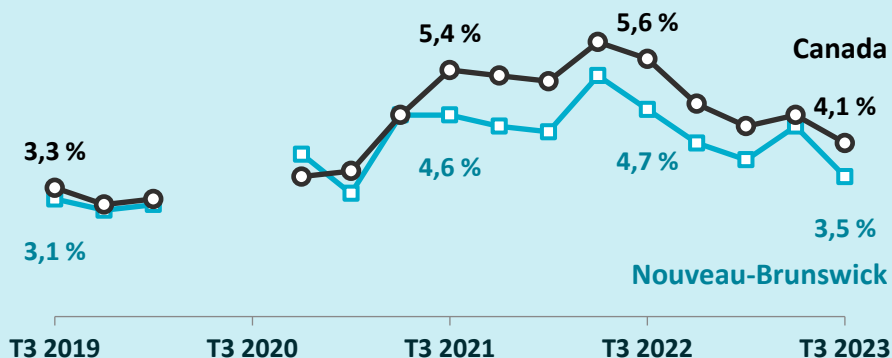
2ème plus haut
parmi les 10 provinces

Placement au T3 2022 2ème

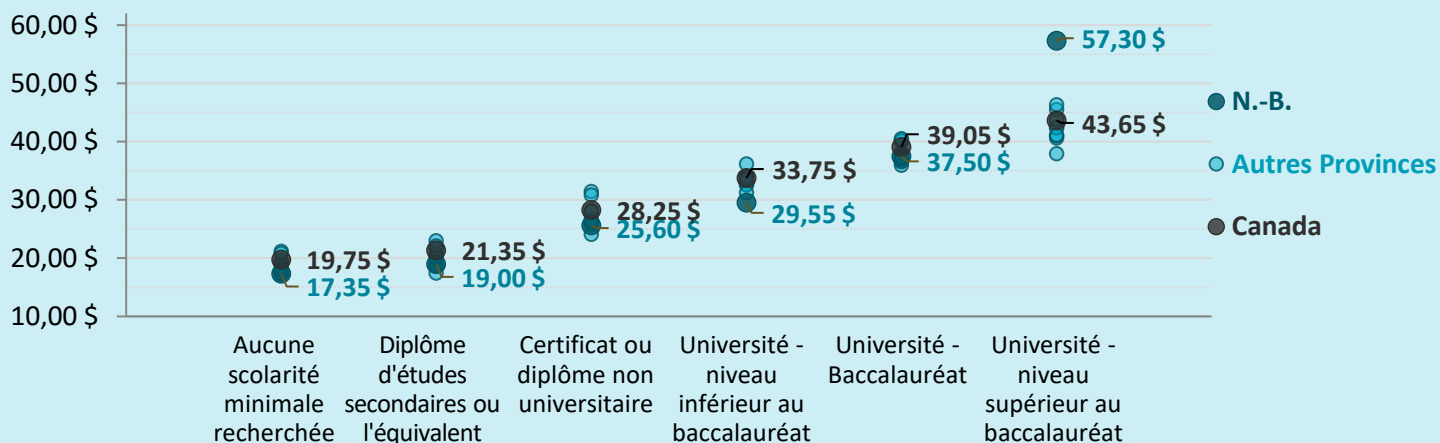
Taux de postes vacants par province



Taux de postes vacants : Nouveau-Brunswick et Canada



Salaire moyen offert en fonction du niveau de scolarité minimal recherché



(1) Un poste est vacant s'il satisfait aux conditions suivantes : il existe un poste qui est vacant à la date de référence ou qui le deviendra au cours du mois; il y a des tâches à accomplir durant le mois pour le poste en question; et l'employeur cherche activement un travailleur à l'extérieur de l'organisation afin de pourvoir le poste.

(2) Ce ratio indique combien de chômeurs sont disponibles pour chaque poste vacant et constitue une mesure de la tension sur le marché du travail.

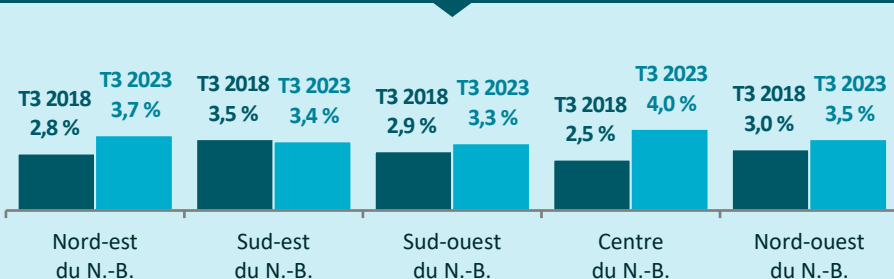
Taux de postes vacants, selon certaines industries

	Nouveau-Brunswick		Canada
	T3 2018	T3 2023	(T3 2023)
Agriculture, foresterie, pêche et chasse	---	4,0 %	3,9 %
Construction	1,6 %	4,2 %	5,1 %
Fabrication	4,2 %	3,4 %	3,2 %
Commerce de détail	2,8 %	3,0 %	3,7 %
Transport et entreposage	2,4 %	3,7 %	4,5 %
Finance et assurances	1,9 %	1,9 %	2,5 %
Services professionnels, scientifiques et techniques	3,7 %	3,9 %	3,3 %
Services d'enseignement	1,4 %	0,7 %	2,0 %
Soins de santé et assistance social	2,8 %	4,7 %	5,8 %
Arts, spectacles et loisirs	1,9 %	1,9 %	3,4 %
Services d'hébergement et de restauration	4,6 %	6,2 %	6,7 %
Autres secteurs	---	2,8 %	3,7 %

Postes vacants par grande catégorie professionnelle

	Postes vacants au N.-B.
Gestion	---
Affaires, finance et administration	1 210
Sciences naturelles et appliquées et domaines apparentés	455
Secteur de la santé	2 015
Enseignement, droit et services sociaux, communautaires et gouvernementaux	990
Arts, culture, sports et loisirs	50
Vente et services	3 840
Métiers, transport, machinerie et domaines apparentés	2 255
Ressources naturelles, agriculture et production connexe	430
Fabrication et services d'utilité publique	685

Taux de postes vacants par région



Postes vacants par niveau de scolarité

