

STATISTIQUES DU NOUVEAU-BRUNSWICK SUR LA POPULATION ACTIVE

DONNÉES D'OCTOBRE 2023 (PUBLIÉES EN NOVEMBRE 2023)

APERÇU PROVINCIAL – DONNÉES DÉSAISONNISÉES

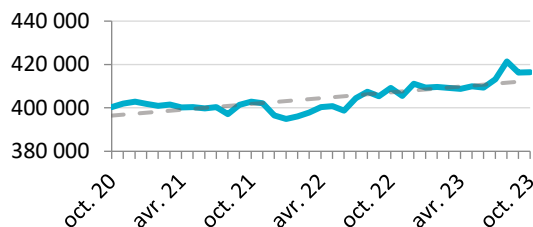
Il est recommandé d'examiner les tendances à long terme.

Population active

416 400 en octobre 2023

+ 100 (+0,0 %) d'un mois à l'autre (+0,3 % à l'échelle nationale)

+7 200 (+1,8 %) d'une année à l'autre (+3,1 % à l'échelle nationale)

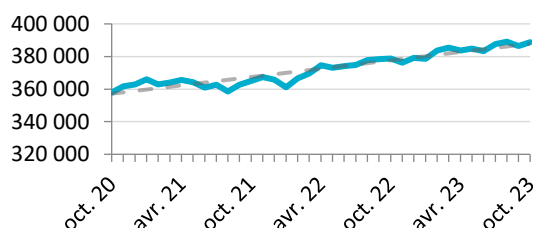


Emploi

388 800 en octobre 2023

+2 400 (+0,6 %) d'un mois à l'autre (+0,1 % à l'échelle nationale)

+10 000 (+2,6 %) d'une année à l'autre (+2,5 % à l'échelle nationale)

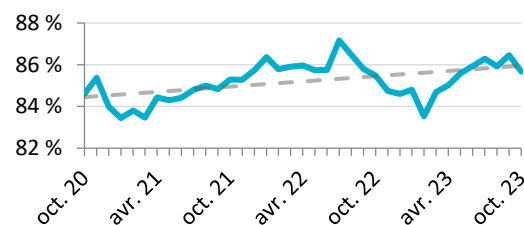


Taux d'emploi à temps plein

85,7 % en octobre 2023 (81,8% à l'échelle nationale)

-0,8 p.p. d'un mois à l'autre (-0,1 p.p. à l'échelle nationale)

+0,2 p.p. d'une année à l'autre (+0,2 p.p. à l'échelle nationale)

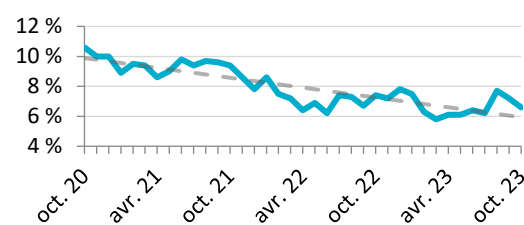


Taux de chômage

6,6 % en octobre 2023 (5,7% à l'échelle nationale)

-0,6 p.p. d'un mois à l'autre (+0,2 p.p. à l'échelle nationale)

-0,8 p.p. d'une année à l'autre (+0,5 p.p. à l'échelle nationale)



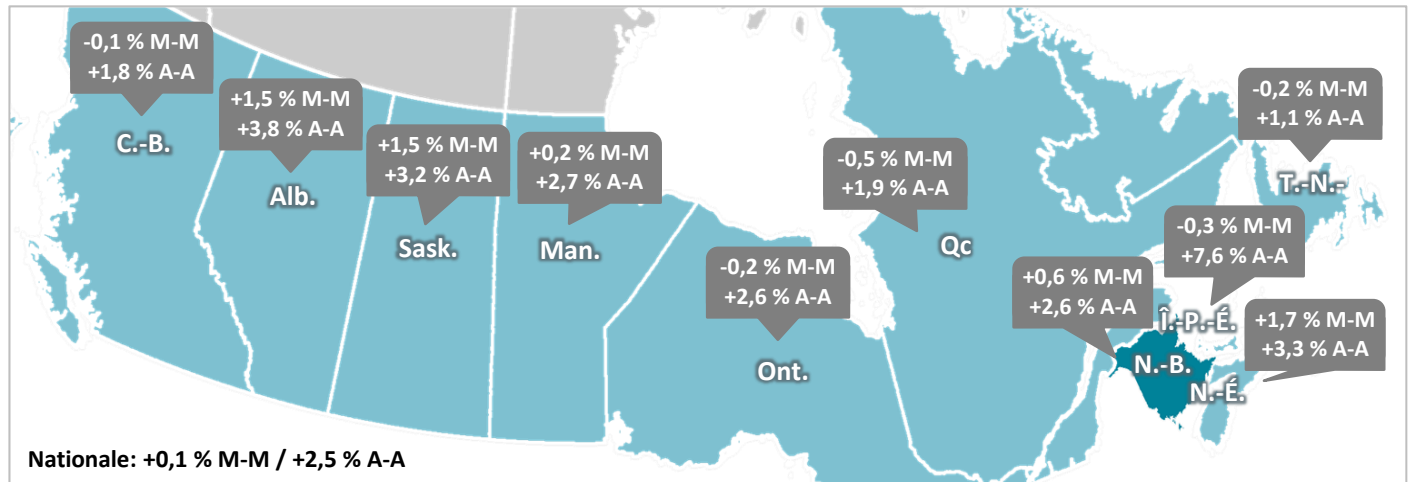
Caractéristiques de la population active – données désaisonnalisées (15 ans et plus)

	oct. 22	sept. 23	oct. 23	Variation M-M		Variation A-A	
Population	670 000	688 200	689 800	+1 600	+0,2 %	+19 800	+3,0 %
Population active	409 200	416 300	416 400	+ 100	+0,0 %	+7 200	+1,8 %
Emploi	378 800	386 400	388 800	+2 400	+0,6 %	+10 000	+2,6 %
Emploi à temps plein	323 800	334 100	333 100	-1 000	-0,3 %	+9 300	+2,9 %
Emploi à temps partiel	55 000	52 200	55 800	+3 600	+6,9 %	+ 800	+1,5 %
Chômage	30 300	29 900	27 600	-2 300	-7,7 %	-2 700	-8,9 %
Taux d'activité (%)	61,1 %	60,5 %	60,4 %	-0,1 p.p.		-0,7 p.p.	
Taux d'emploi (%)	56,5 %	56,1 %	56,4 %	+0,3 p.p.		-0,1 p.p.	
Taux de chômage (%)	7,4 %	7,2 %	6,6 %	-0,6 p.p.		-0,8 p.p.	

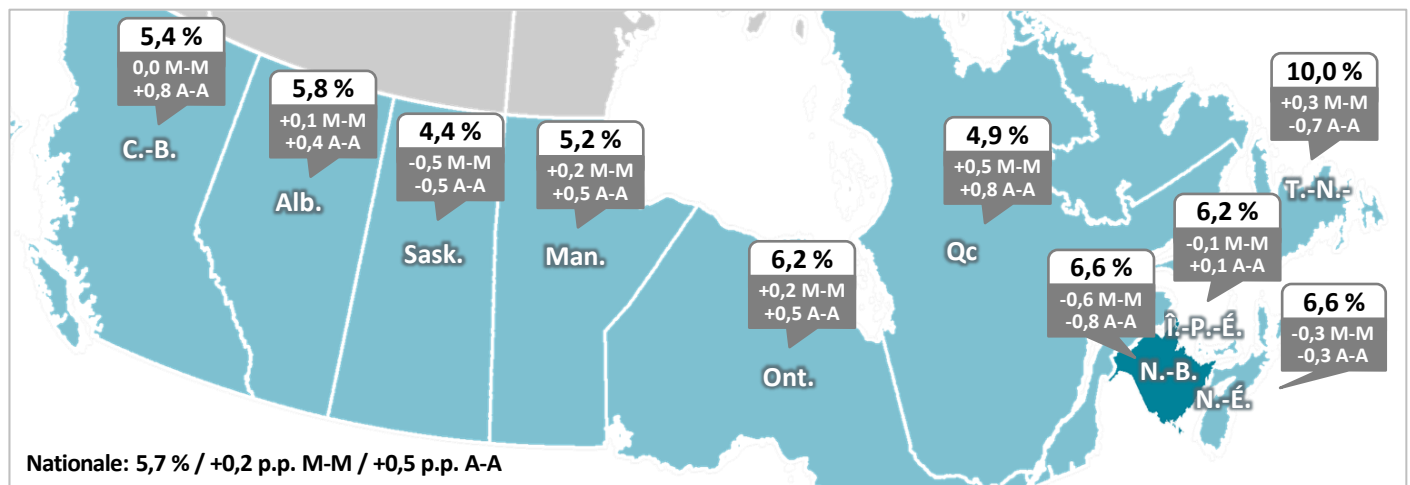
M-M = variation d'un mois à l'autre. A-A = variation d'une année à l'autre. Les lignes grises dans les graphiques ci-dessus représentent les tendances linéaires.

Aperçu provincial - données d'octobre 2023 (désaisonnalisées)

Croissance de l'emploi



Taux de chômage



Taux d'activité

