

STATISTIQUES DU NOUVEAU-BRUNSWICK SUR LA POPULATION ACTIVE

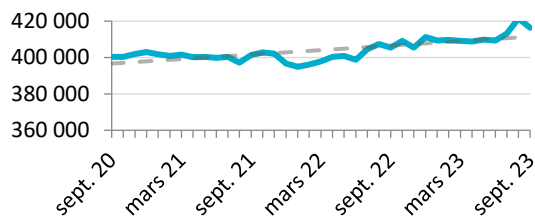
DONNÉES DE SEPTEMBRE 2023 (PUBLIÉES EN OCTOBRE 2023)

APERÇU PROVINCIAL – DONNÉES DÉSAISONNISÉES

Il est recommandé d'examiner les tendances à long terme.

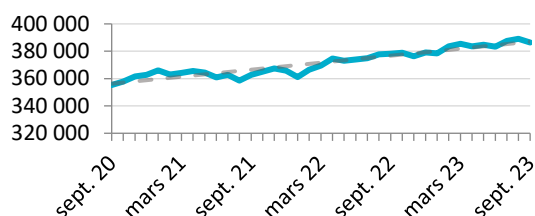
Population active

416 300 en septembre 2023
-5 100 (-1,2 %) d'un mois à l'autre (+0,3 % à l'échelle nationale)
+10 900 (+2,7 %) d'une année à l'autre (+3,2 % à l'échelle nationale)



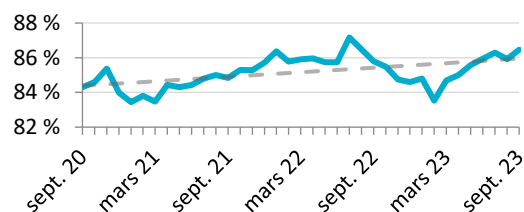
Emploi

386 400 en septembre 2023
-2 700 (-0,7 %) d'un mois à l'autre (+0,3 % à l'échelle nationale)
+8 100 (+2,1 %) d'une année à l'autre (+2,8 % à l'échelle nationale)



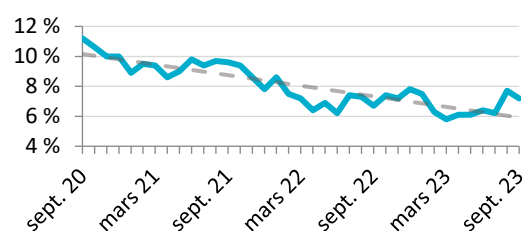
Taux d'emploi à temps plein

86,5 % en septembre 2023 (81,9% à l'échelle nationale)
+0,5 p.p. d'un mois à l'autre (-0,2 p.p. à l'échelle nationale)
+0,7 p.p. d'une année à l'autre (+0,1 p.p. à l'échelle nationale)



Taux de chômage

7,2 % en septembre 2023 (5,5% à l'échelle nationale)
-0,5 p.p. d'un mois à l'autre (0,0 p.p. à l'échelle nationale)
+0,5 p.p. d'une année à l'autre (+0,3 p.p. à l'échelle nationale)



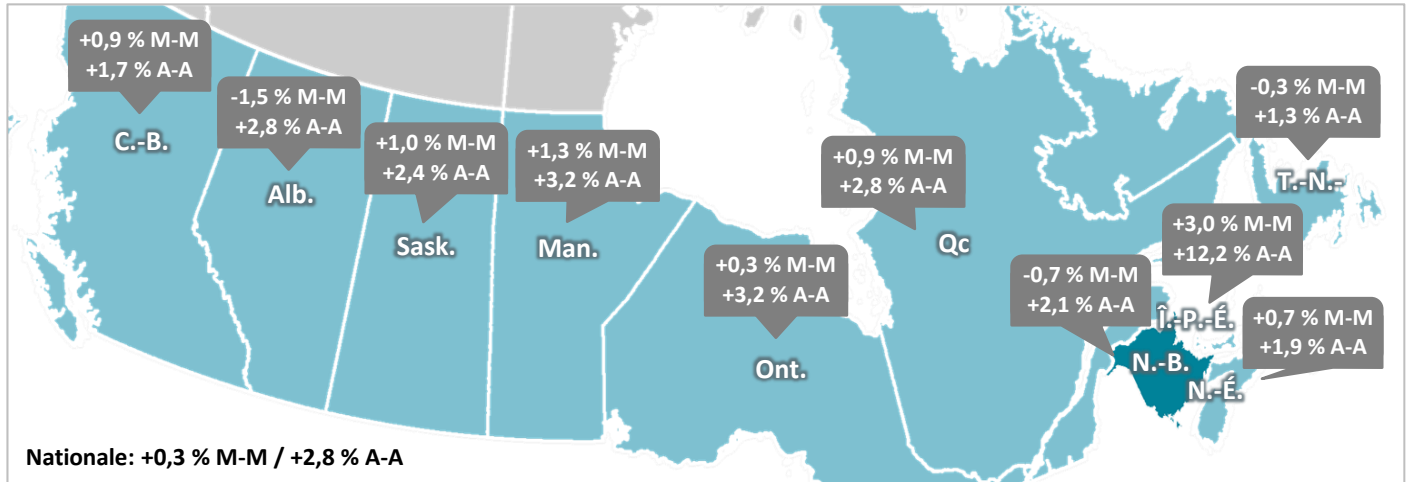
Caractéristiques de la population active – données désaisonnalisées (15 ans et plus)

	sept. 22	août 23	sept. 23	Variation M-M		Variation A-A	
Population	668 500	686 800	688 200	+1 400	+0,2 %	+19 700	+2,9 %
Population active	405 400	421 400	416 300	-5 100	-1,2 %	+10 900	+2,7 %
Emploi	378 300	389 100	386 400	-2 700	-0,7 %	+8 100	+2,1 %
Emploi à temps plein	324 600	334 300	334 100	- 200	-0,1 %	+9 500	+2,9 %
Emploi à temps partiel	53 700	54 700	52 200	-2 500	-4,6 %	-1 500	-2,8 %
Chômage	27 100	32 300	29 900	-2 400	-7,4 %	+2 800	+10,3 %
Taux d'activité (%)	60,6 %	61,4 %	60,5 %	-0,9 p.p.		-0,1 p.p.	
Taux d'emploi (%)	56,6 %	56,7 %	56,1 %	-0,6 p.p.		-0,5 p.p.	
Taux de chômage (%)	6,7 %	7,7 %	7,2 %	-0,5 p.p.		+0,5 p.p.	

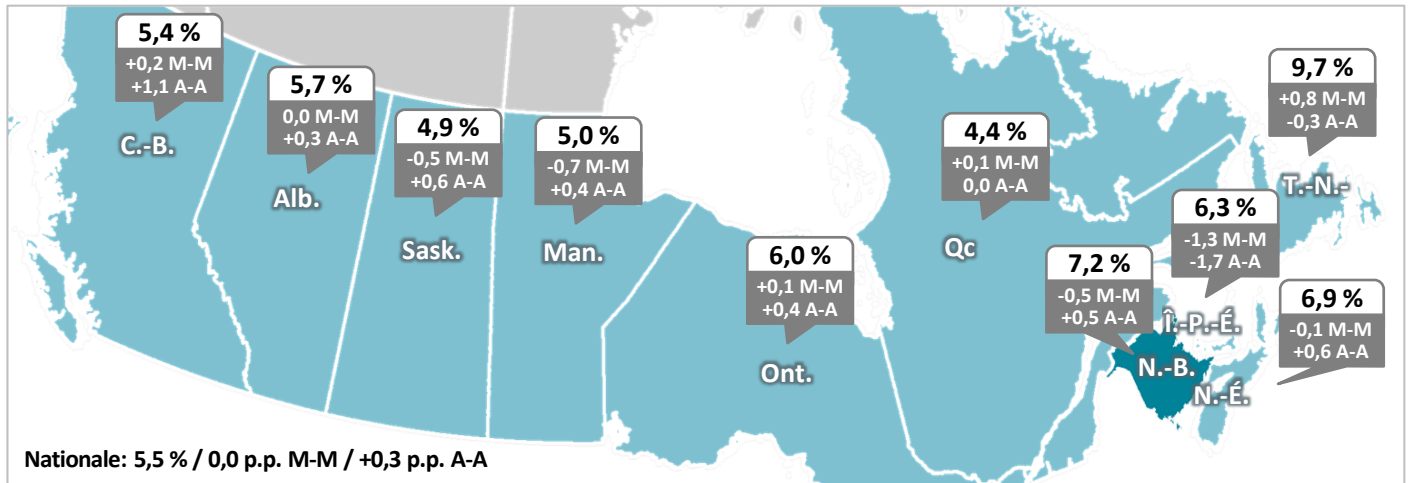
M-M = variation d'un mois à l'autre. A-A = variation d'une année à l'autre. Les lignes grises dans les graphiques ci-dessus représentent les tendances linéaires.

Aperçu provincial - données de septembre 2023 (désaisonnalisées)

Croissance de l'emploi



Taux de chômage



Taux d'activité

