

STATISTIQUES DU NOUVEAU-BRUNSWICK SUR LA POPULATION ACTIVE

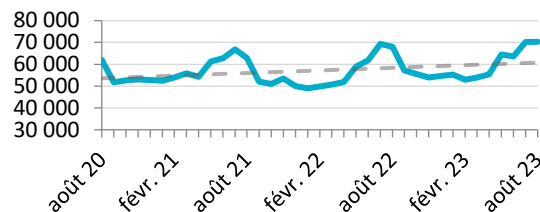
DONNÉES D'AOÛT 2023 (PUBLIÉES EN SEPTEMBRE 2023)

APERÇU PROVINCIAL – DONNÉES DÉSAISONNALISÉES

Il est recommandé d'examiner les tendances à long terme.

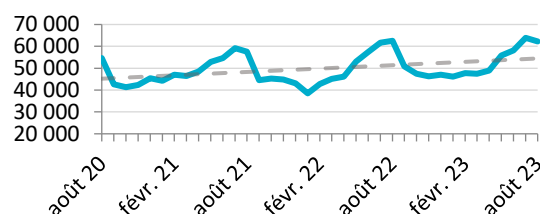
Population active

70 300 en août 2023
 + **100** (+0,1 %) d'un mois à l'autre (-2,3 % à l'échelle nationale)
 + **2 300** (+3,4 %) d'une année à l'autre (+4,7 % à l'échelle nationale)



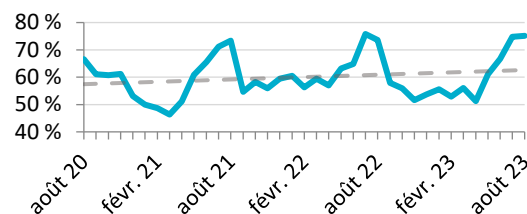
Emploi

62 300 en août 2023
 - **1 600** (-2,5 %) d'un mois à l'autre (-2,0 % à l'échelle nationale)
 - **200** (-0,3 %) d'une année à l'autre (+2,6 % à l'échelle nationale)



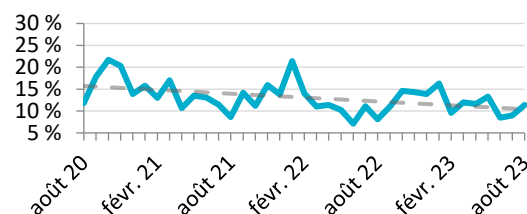
Taux d'emploi à temps plein

75,1 % en août 2023 (62,2% à l'échelle nationale)
 + **0,3 p.p.** d'un mois à l'autre (+0,6 p.p. à l'échelle nationale)
 + **1,5 p.p.** d'une année à l'autre (+0,4 p.p. à l'échelle nationale)



Taux de chômage

11,4 % en août 2023 (11,2% à l'échelle nationale)
 + **2,4 p.p.** d'un mois à l'autre (-0,3 p.p. à l'échelle nationale)
 + **3,3 p.p.** d'une année à l'autre (+1,9 p.p. à l'échelle nationale)



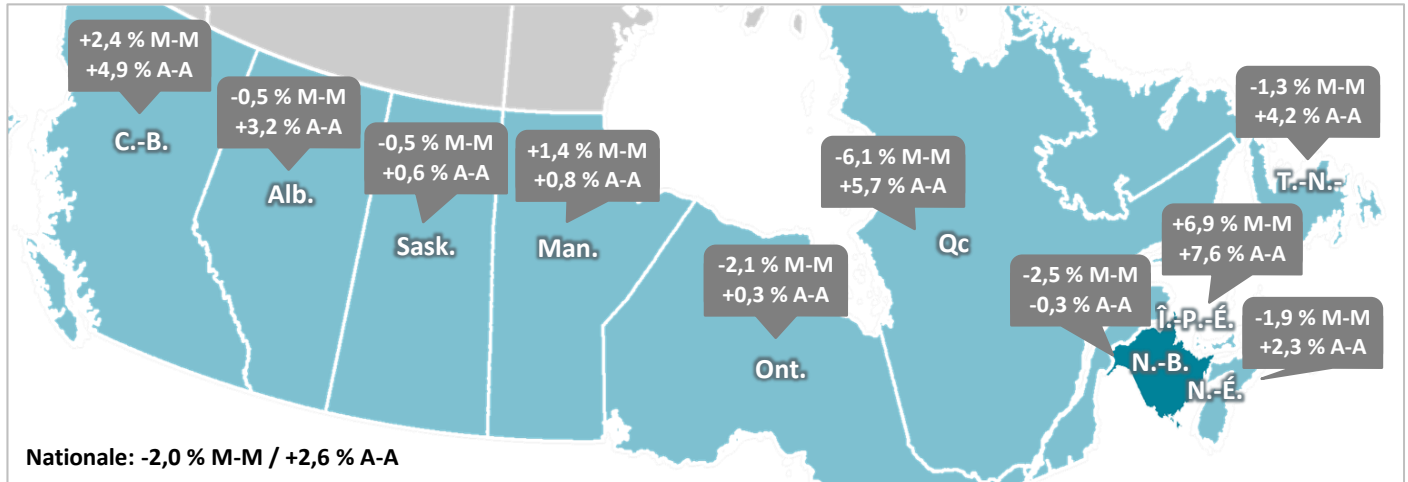
Caractéristiques de la population active – données désaisonnalisées (15 ans et plus)

	août 22	juil. 23	août 23	Variation M-M		Variation A-A	
Population	84 500	88 300	88 800	+ 500	+0,6 %	+4 300	+5,1 %
Population active	68 000	70 200	70 300	+ 100	+0,1 %	+2 300	+3,4 %
Emploi	62 500	63 900	62 300	-1 600	-2,5 %	- 200	-0,3 %
Emploi à temps plein	46 000	47 800	46 800	-1 000	-2,1 %	+ 800	+1,7 %
Emploi à temps partiel	16 500	16 100	15 600	- 500	-3,1 %	- 900	-5,5 %
Chômage	5 500	6 300	8 000	+1 700	+27,0 %	+2 500	+45,5 %
Taux d'activité (%)	80,5 %	79,5 %	79,2 %	-0,3 p.p.		-1,3 p.p.	
Taux d'emploi (%)	74,0 %	72,4 %	70,2 %	-2,2 p.p.		-3,8 p.p.	
Taux de chômage (%)	8,1 %	9,0 %	11,4 %	+2,4 p.p.		+3,3 p.p.	

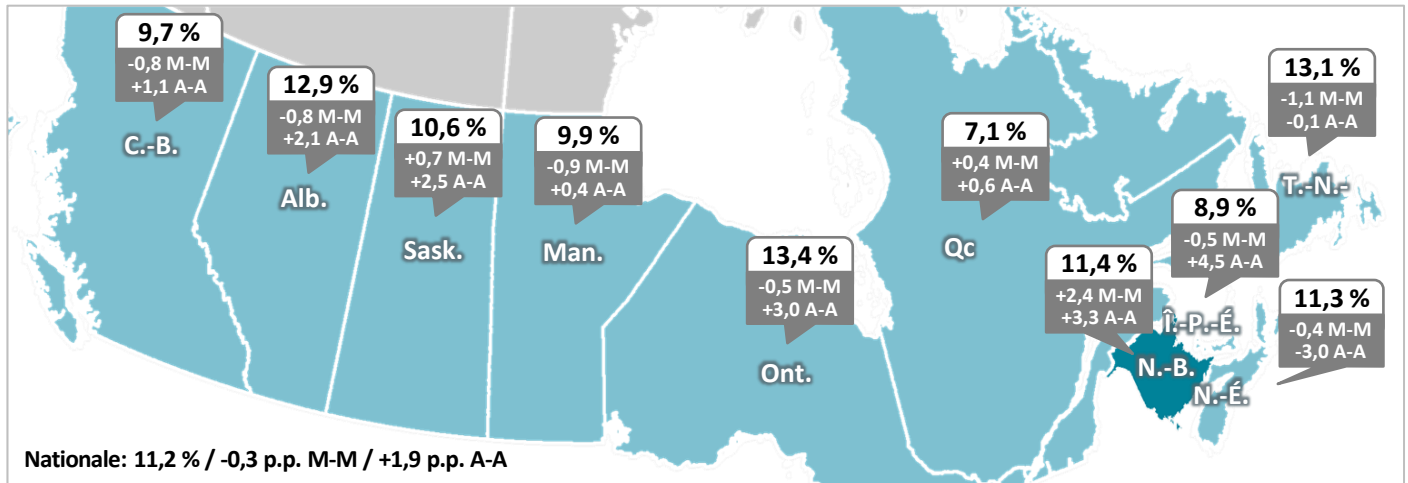
M-M = variation d'un mois à l'autre. A-A = variation d'une année à l'autre. Les lignes grises dans les graphiques ci-dessus représentent les tendances linéaires.

Statistiques sur les jeunes - données d'août 2023 (non désaisonnalisées)

Croissance de l'emploi



Taux de chômage



Taux d'activité

