

STATISTIQUES DU NOUVEAU-BRUNSWICK SUR LA POPULATION ACTIVE

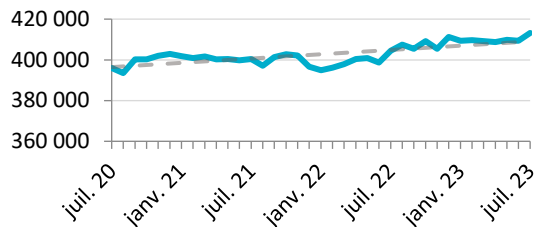
DONNÉES DE JUILLET 2023 (PUBLIÉES EN AOÛT 2023)

APERÇU PROVINCIAL – DONNÉES DÉSAISONNISÉES

Il est recommandé d'examiner les tendances à long terme.

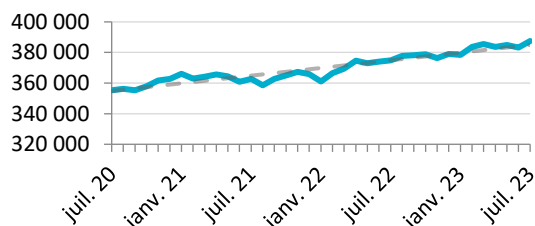
Population active

413 200 en juillet 2023
+3 800 (+0,9 %) d'un mois à l'autre (+0,1 % à l'échelle nationale)
+8 700 (+2,2 %) d'une année à l'autre (+2,8 % à l'échelle nationale)



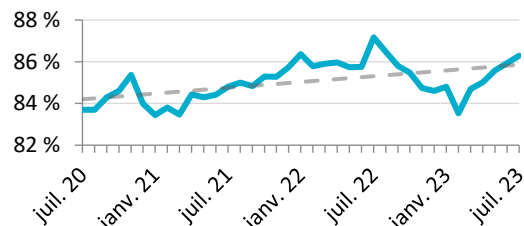
Emploi

387 500 en juillet 2023
+4 200 (+1,1 %) d'un mois à l'autre (-0,0 % à l'échelle nationale)
+12 700 (+3,4 %) d'une année à l'autre (+2,2 % à l'échelle nationale)



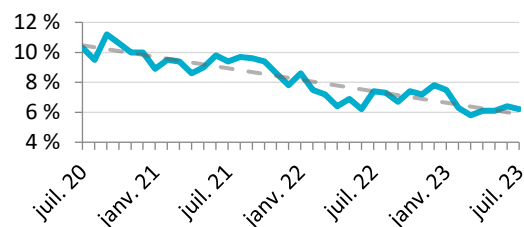
Taux d'emploi à temps plein

86,3 % en juillet 2023 (82,1% à l'échelle nationale)
+0,4 p.p. d'un mois à l'autre (+0,0 p.p. à l'échelle nationale)
-0,9 p.p. d'une année à l'autre (+0,1 p.p. à l'échelle nationale)



Taux de chômage

6,2 % en juillet 2023 (5,5% à l'échelle nationale)
-0,2 p.p. d'un mois à l'autre (+0,1 p.p. à l'échelle nationale)
-1,2 p.p. d'une année à l'autre (+0,6 p.p. à l'échelle nationale)



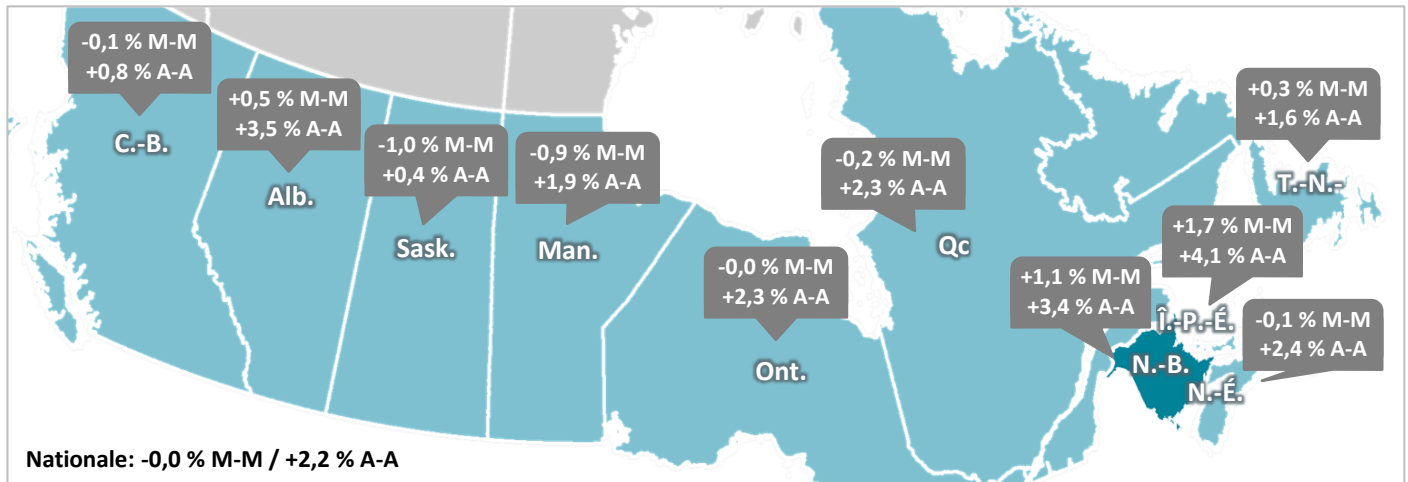
Caractéristiques de la population active – données désaisonnalisées (15 ans et plus)

	juil. 22	juin 23	juil. 23	Variation M-M		Variation A-A	
Population	664 300	682 400	684 500	+2 100	+0,3 %	+20 200	+3,0 %
Population active	404 500	409 400	413 200	+3 800	+0,9 %	+8 700	+2,2 %
Emploi	374 800	383 300	387 500	+4 200	+1,1 %	+12 700	+3,4 %
Emploi à temps plein	326 700	329 400	334 400	+5 000	+1,5 %	+7 700	+2,4 %
Emploi à temps partiel	48 100	53 900	53 100	- 800	-1,5 %	+5 000	+10,4 %
Chômage	29 800	26 100	25 700	- 400	-1,5 %	-4 100	-13,8 %
Taux d'activité (%)	60,9 %	60,0 %	60,4 %	+0,4 p.p.		-0,5 p.p.	
Taux d'emploi (%)	56,4 %	56,2 %	56,6 %	+0,4 p.p.		+0,2 p.p.	
Taux de chômage (%)	7,4 %	6,4 %	6,2 %	-0,2 p.p.		-1,2 p.p.	

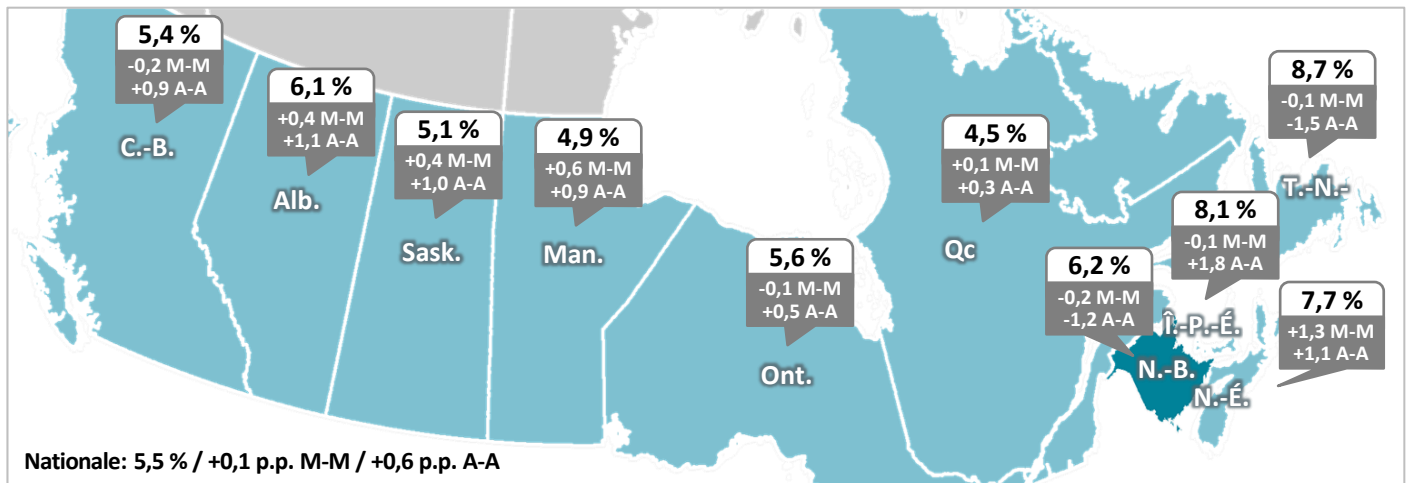
M-M = variation d'un mois à l'autre. A-A = variation d'une année à l'autre. Les lignes grises dans les graphiques ci-dessus représentent les tendances linéaires.

Aperçu provincial - données de juillet 2023 (désaisonnalisées)

Croissance de l'emploi



Taux de chômage



Taux d'activité

