

STATISTIQUES DU NOUVEAU-BRUNSWICK SUR LA POPULATION ACTIVE

DONNÉES DE MAI 2023 (PUBLIÉES EN JUIN 2023)

APERÇU PROVINCIAL – DONNÉES DÉSAISONNALISÉES

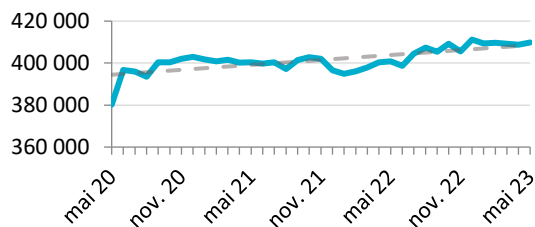
Il est recommandé d'examiner les tendances à long terme.

Population active

409 900 en mai 2023

+1 200 (+0,3 %) d'un mois à l'autre (+0,1 % à l'échelle nationale)

+9 100 (+2,3 %) d'une année à l'autre (+1,8 % à l'échelle nationale)

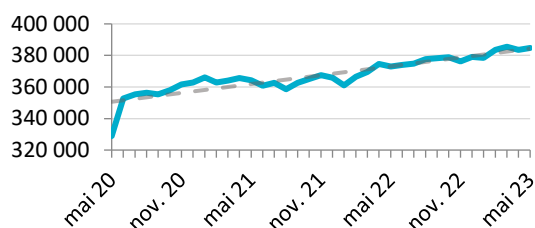


Emploi

384 800 en mai 2023

+1 200 (+0,3 %) d'un mois à l'autre (-0,1 % à l'échelle nationale)

+11 800 (+3,2 %) d'une année à l'autre (+1,8 % à l'échelle nationale)

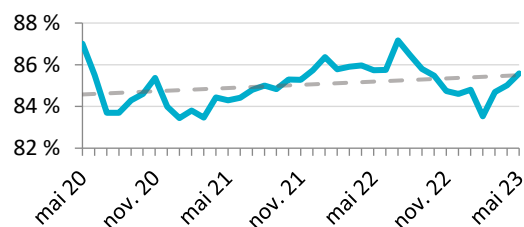


Taux d'emploi à temps plein

85,6 % en mai 2023 (81,8% à l'échelle nationale)

+0,6 p.p. d'un mois à l'autre (-0,1 p.p. à l'échelle nationale)

-0,2 p.p. d'une année à l'autre (-0,1 p.p. à l'échelle nationale)

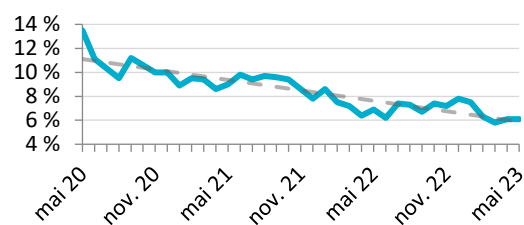


Taux de chômage

6,1 % en mai 2023 (5,2% à l'échelle nationale)

0,0 p.p. d'un mois à l'autre (+0,2 p.p. à l'échelle nationale)

-0,8 p.p. d'une année à l'autre (0,0 p.p. à l'échelle nationale)



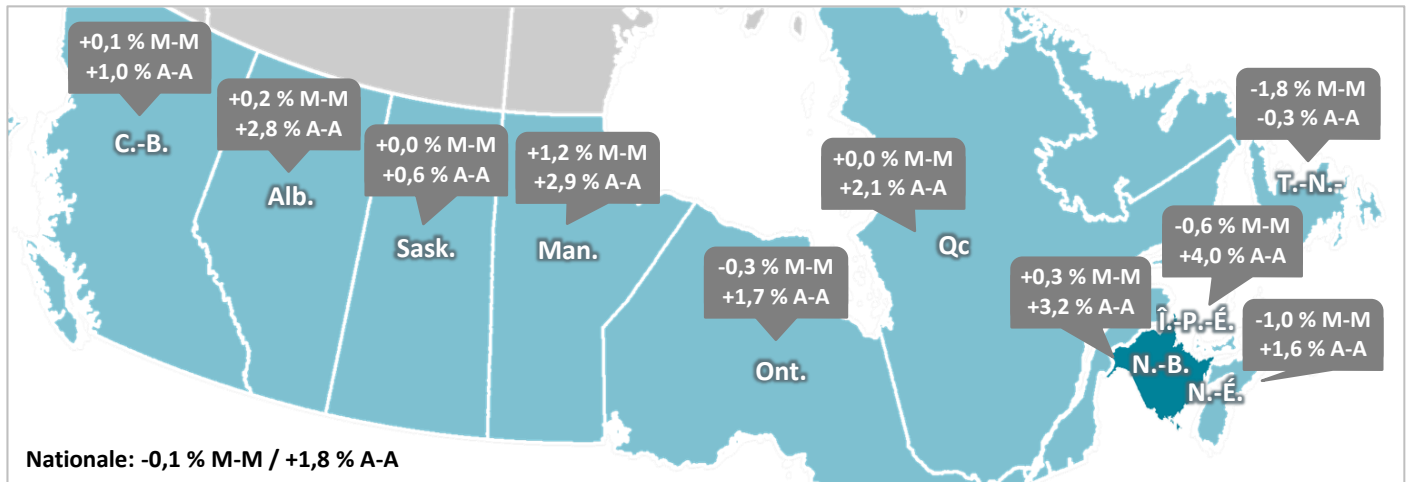
Caractéristiques de la population active – données désaisonnalisées (15 ans et plus)

	mai 22	avr. 23	mai 23	Variation M-M		Variation A-A	
Population	661 300	678 400	680 400	+2 000	+0,3 %	+19 100	+2,9 %
Population active	400 800	408 700	409 900	+1 200	+0,3 %	+9 100	+2,3 %
Emploi	373 000	383 600	384 800	+1 200	+0,3 %	+11 800	+3,2 %
Emploi à temps plein	319 800	326 100	329 300	+3 200	+1,0 %	+9 500	+3,0 %
Emploi à temps partiel	53 100	57 500	55 500	-2 000	-3,5 %	+2 400	+4,5 %
Chômage	27 800	25 100	25 100	0	0,0 %	-2 700	-9,7 %
Taux d'activité (%)	60,6 %	60,2 %	60,2 %	0,0 p.p.		-0,4 p.p.	
Taux d'emploi (%)	56,4 %	56,5 %	56,6 %	+0,1 p.p.		+0,2 p.p.	
Taux de chômage (%)	6,9 %	6,1 %	6,1 %	0,0 p.p.		-0,8 p.p.	

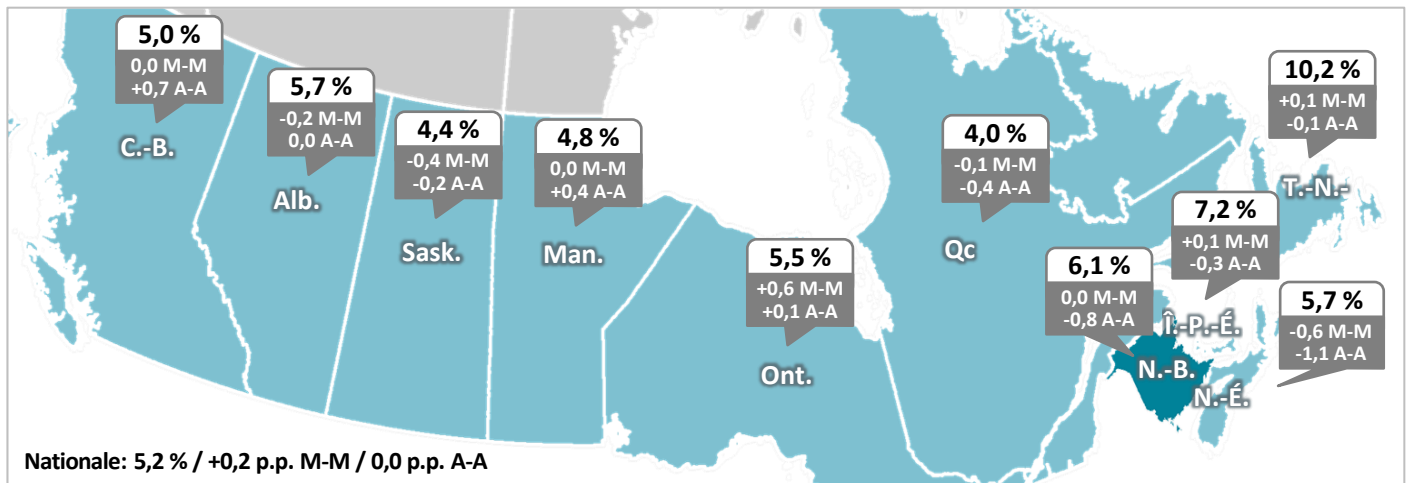
M-M = variation d'un mois à l'autre. A-A = variation d'une année à l'autre. Les lignes grises dans les graphiques ci-dessus représentent les tendances linéaires.

Aperçu provincial - données de mai 2023 (désaisonnalisées)

Croissance de l'emploi



Taux de chômage



Taux d'activité

