

STATISTIQUES DU NOUVEAU-BRUNSWICK SUR LA POPULATION ACTIVE

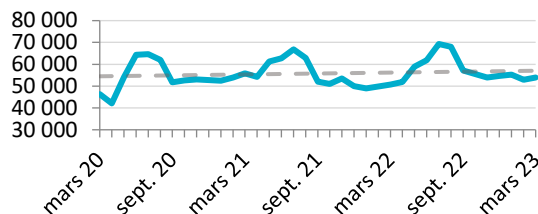
DONNÉES DE MARS 2023 (PUBLIÉES EN AVRIL 2023)

APERÇU PROVINCIAL – DONNÉES DÉSAISONNISÉES

Il est recommandé d'examiner les tendances à long terme.

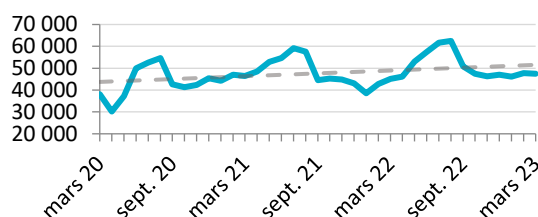
Population active

54 000 en mars 2023
+1 100 (+2,1 %) d'un mois à l'autre (+0,9 % à l'échelle nationale)
+3 300 (+6,5 %) d'une année à l'autre (+2,3 % à l'échelle nationale)



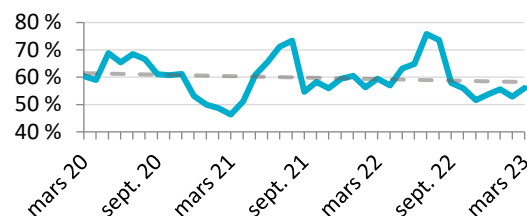
Emploi

47 500 en mars 2023
- 300 (-0,6 %) d'un mois à l'autre (+1,3 % à l'échelle nationale)
+2 400 (+5,3 %) d'une année à l'autre (+2,5 % à l'échelle nationale)



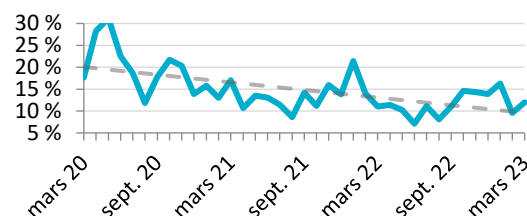
Taux d'emploi à temps plein

56,0 % en mars 2023 (45,8% à l'échelle nationale)
+3,1 p.p. d'un mois à l'autre (-0,2 p.p. à l'échelle nationale)
-3,4 p.p. d'une année à l'autre (+0,9 p.p. à l'échelle nationale)



Taux de chômage

12,0 % en mars 2023 (9,7% à l'échelle nationale)
+2,4 p.p. d'un mois à l'autre (-0,4 p.p. à l'échelle nationale)
+1,0 p.p. d'une année à l'autre (-0,2 p.p. à l'échelle nationale)



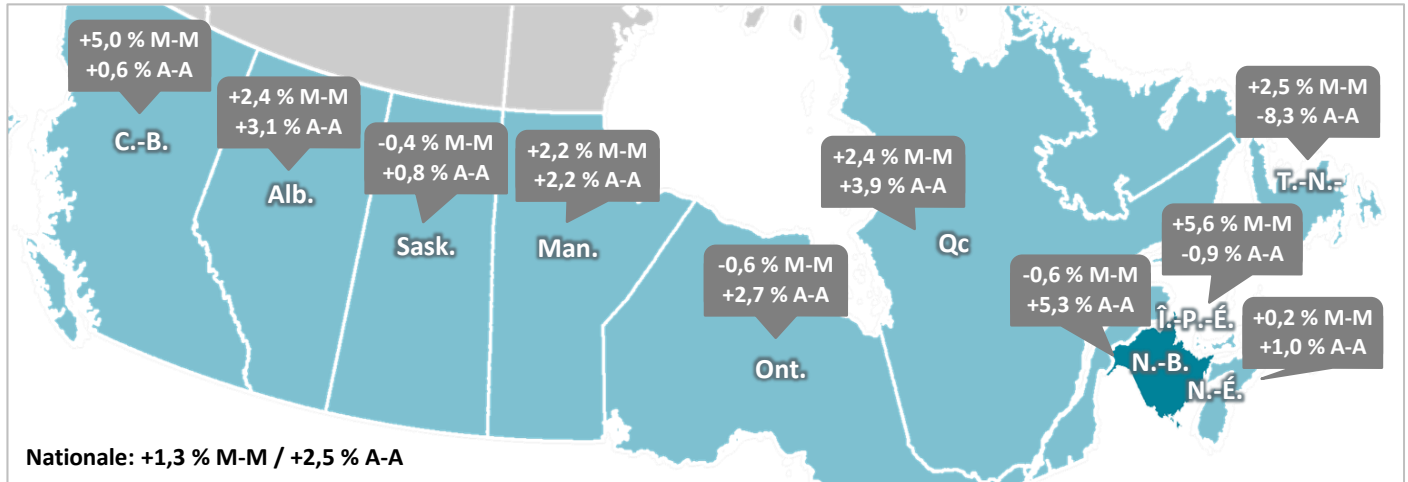
Caractéristiques de la population active – données désaisonnalisées (15 ans et plus)

	mars 22	févr. 23	mars 23	Variation M-M		Variation A-A	
Population	83 300	86 400	86 700	+ 300	+0,3 %	+3 400	+4,1 %
Population active	50 700	52 900	54 000	+1 100	+2,1 %	+3 300	+6,5 %
Emploi	45 100	47 800	47 500	- 300	-0,6 %	+2 400	+5,3 %
Emploi à temps plein	26 800	25 300	26 600	+1 300	+5,1 %	- 200	-0,7 %
Emploi à temps partiel	18 300	22 500	20 900	-1 600	-7,1 %	+2 600	+14,2 %
Chômage	5 600	5 100	6 500	+1 400	+27,5 %	+ 900	+16,1 %
Taux d'activité (%)	60,9 %	61,2 %	62,3 %	+1,1 p.p.		+1,4 p.p.	
Taux d'emploi (%)	54,1 %	55,3 %	54,8 %	-0,5 p.p.		+0,7 p.p.	
Taux de chômage (%)	11,0 %	9,6 %	12,0 %	+2,4 p.p.		+1,0 p.p.	

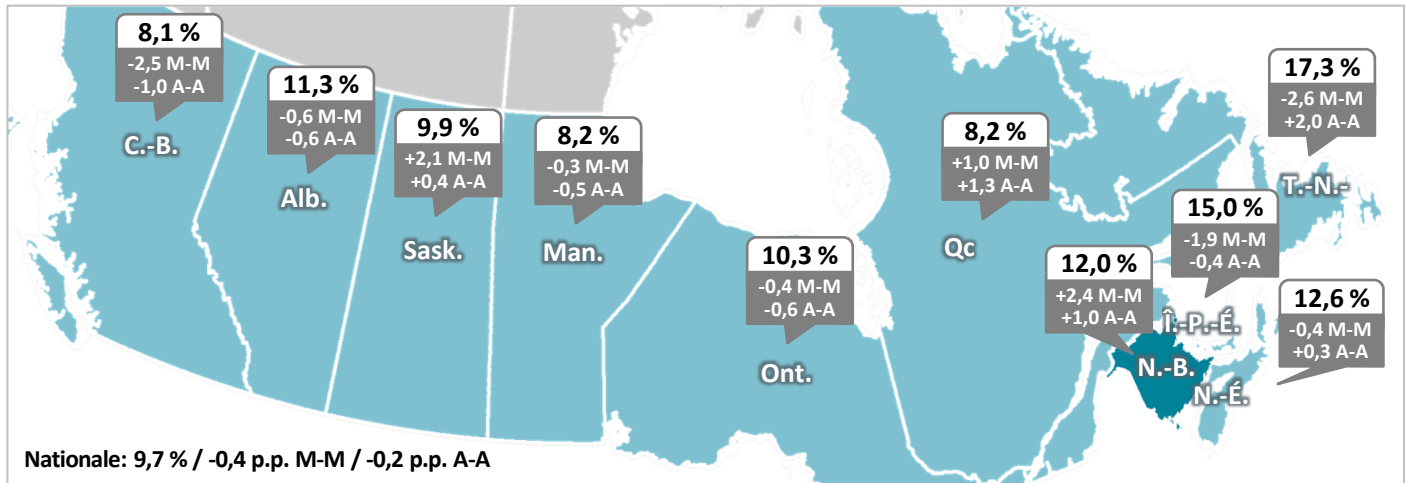
M-M = variation d'un mois à l'autre. A-A = variation d'une année à l'autre. Les lignes grises dans les graphiques ci-dessus représentent les tendances linéaires.

Statistiques sur les jeunes - données de mars 2023 (non désaisonnalisées)

Croissance de l'emploi



Taux de chômage



Taux d'activité

