LES RÉSULTATS DOIVENT ÊTRE INTERPRÉTÉS AVEC PRUDENCE EN RAISON DE LA PANDÉMIE DE LA COVID-19

STATISTIQUES DU NOUVEAU-BRUNSWICK SUR LA POPULATION ACTIVE
DONNÉES DE JUILLET 2022 (PUBLIÉES EN AOÛT 2022)

STATISTIQUES SUR LES JEUNES – DONNÉES NON DÉSAISONNALISÉES

Il est recommandé d'examiner les tendances à long terme.

Population active

66 900 en juillet 2022
+6 000 (+9,9 %) d'un mois à l'autre (+5,5 % à l'échelle nationale)
+ 800 (+1,2 %) d'une année à l'autre (+0,2 % à l'échelle nationale)

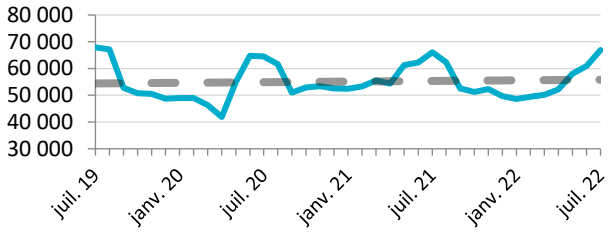

Emploi

59 800 en juillet 2022
+3 900 (+7,0 %) d'un mois à l'autre (+4,8 % à l'échelle nationale)
+ 900 (+1,5 %) d'une année à l'autre (+2,9 % à l'échelle nationale)

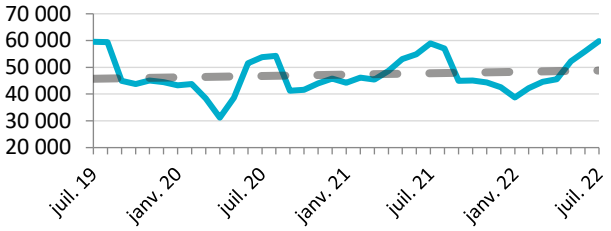

Taux d'emploi à temps plein

75,6 % en juillet 2022 (62,9% à l'échelle nationale)
+10,5 p.p. d'un mois à l'autre (+5,7 p.p. à l'échelle nationale)
+6,5 p.p. d'une année à l'autre (+2,1 p.p. à l'échelle nationale)

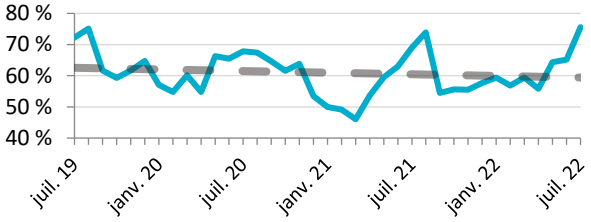

Taux de chômage

10,6 % en juillet 2022 (10,2% à l'échelle nationale)
+2,4 p.p. d'un mois à l'autre (+0,6 p.p. à l'échelle nationale)
-0,3 p.p. d'une année à l'autre (-2,3 p.p. à l'échelle nationale)

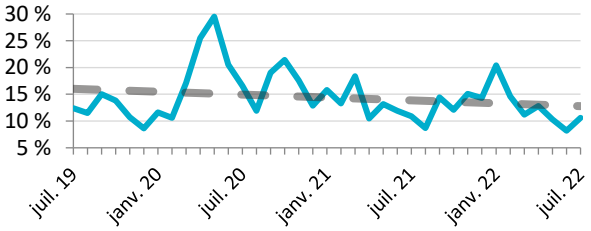

Caractéristiques de la population active – données non désaisonnalisées (de 15 à 24 ans)

	juil. 21	juin 22	juil. 22	Variation M-M		Variation A-A	
Population	82 100	83 800	**84 100**	+ 300	+0,4 %	+2 000	+2,4 %
Population active	66 100	60 900	**66 900**	+6 000	+9,9 %	+ 800	+1,2 %
Emploi	58 900	55 900	**59 800**	+3 900	+7,0 %	+ 900	+1,5 %
Emploi à temps plein	40 700	36 400	**45 200**	+8 800	+24,2 %	+4 500	+11,1 %
Emploi à temps partiel	18 200	19 400	**14 600**	-4 800	-24,7 %	-3 600	-19,8 %
Chômage	7 200	5 000	**7 100**	+2 100	+42,0 %	- 100	-1,4 %
Taux d'activité (%)	80,5 %	72,7 %	**79,5 %**	+6,8 p.p.		-1,0 p.p.	
Taux d'emploi (%)	71,7 %	66,7 %	**71,1 %**	+4,4 p.p.		-0,6 p.p.	
Taux de chômage (%)	10,9 %	8,2 %	**10,6 %**	+2,4 p.p.		-0,3 p.p.	

M-M = variation d'un mois à l'autre. A-A = variation d'une année a l'autre. Les lignes grises dans les graphiques ci-dessus représentent les tendances linéaires.

Statistiques sur les jeunes - données de juillet 2022 (non désaisonnalisées)

LES RÉSULTATS DOIVENT ÊTRE INTERPRÉTÉS AVEC PRUDENCE EN RAISON DE LA PANDÉMIE DE LA COVID-19

Croissance de l'emploi

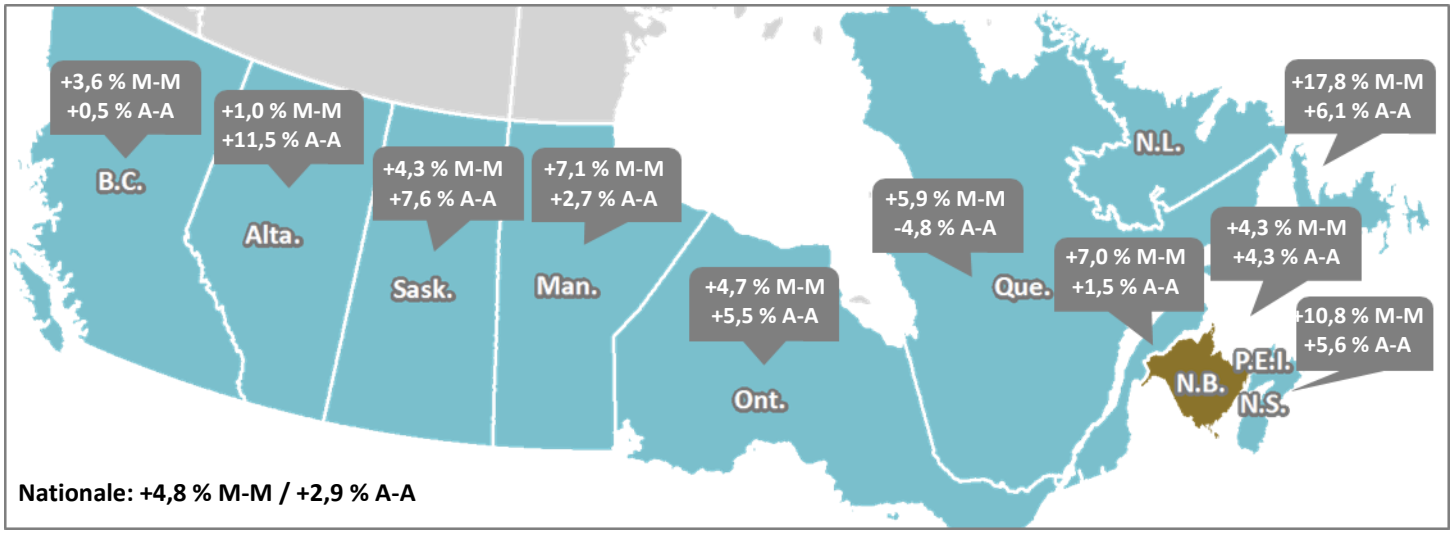

Taux de chômage

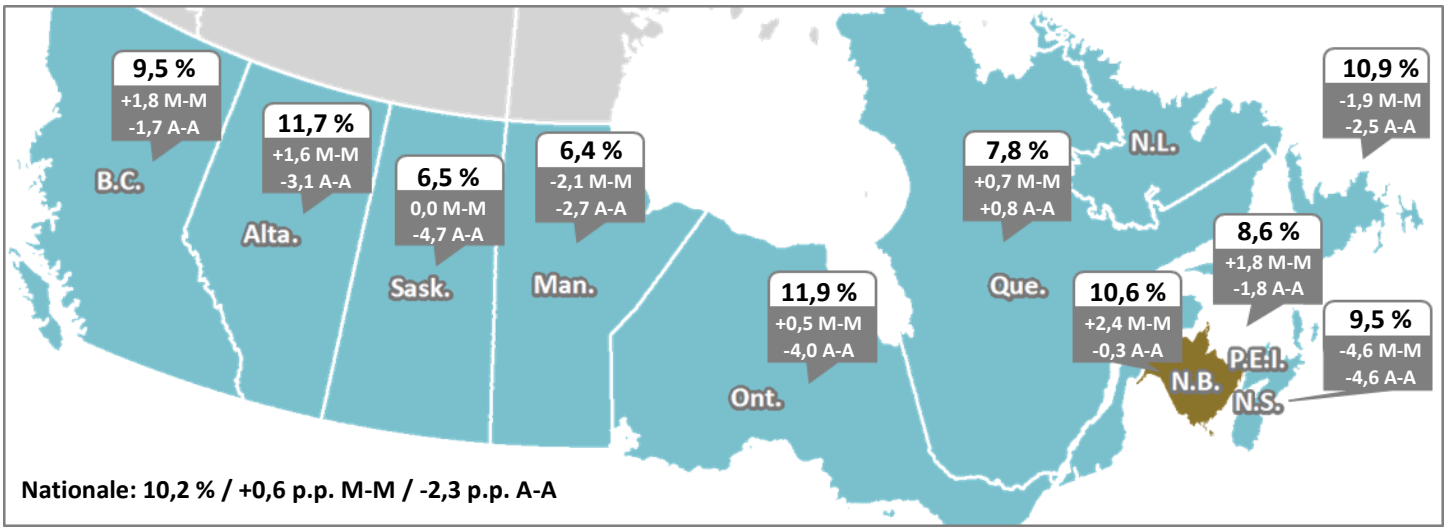
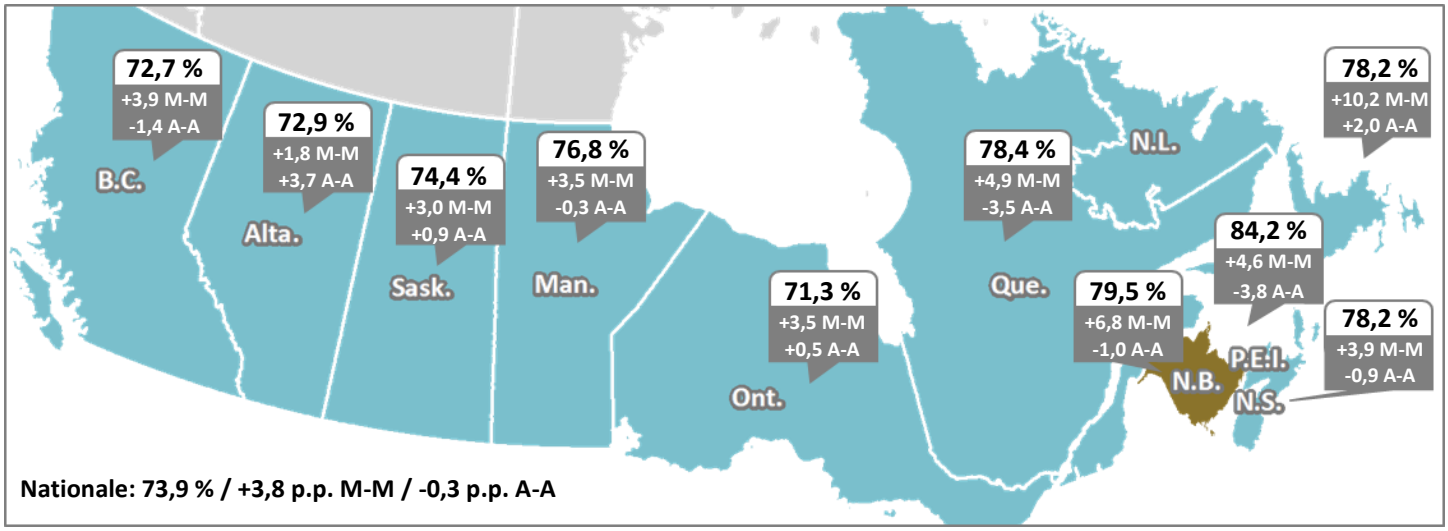
Taux d'activité